



## Nuestras marcas



## Quiénes somos

Gmkt es una empresa que ofrece de productos y servicios para el hogar, comercio e industria. Brindamos soluciones eficientes para la construcción en todo el Norte Argentino.

---

## Qué hacemos

Nos dedicamos a la venta de materiales certificados y aprobados para la conducción de gas, agua y distintos fluidos; vendemos artefactos a gas y eléctricos para el hogar, comercio e industria. Nuestro compromiso con el cuidado del medio ambiente nos impulsa a ofrecer una amplia variedad de productos de energías renovables, como luminarias, bombas solares y paneles fotovoltaicos.

---

## Puntos de venta

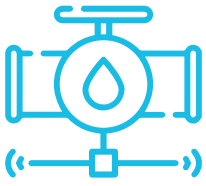
Nuestra red en el NOA se destaca por contar con sucursales en las provincias de Tucumán, Santiago del Estero, Salta y Jujuy. Desde este año contamos con un nuevo punto de proximidad que llamamos PUNTO INSTALADOR y tiene por objetivo brindar soluciones inmediatas a los instaladores y consumidores finales en zonas residenciales.

---

## ¿Por qué elegir a Gmkt en tus proyectos?

Desarrollamos proyectos a medida. Contamos con un equipo de técnicos capacitados para brindar soporte y asesoramiento en cualquier momento y lugar gracias a nuestra amplia presencia territorial. Somos partner de marcas líderes en el mundo, brindando excelencia y garantía de calidad en cada obra.





## ¿En qué nos destacamos?

### **Construcción**

Tenemos líneas completas para las instalaciones de gas, agua y redes de seguridad contra incendios. La calidad y confiabilidad nos caracteriza, trabajamos con visión a futuro, cuidando el medio ambiente, con alta tecnología garantizando nuestros productos e innovando continuamente.

---

### **Agroindustria**

Para gestionar y optimizar los resultados de la producción agrícola, ofrecemos un servicio integral. Brindamos asesoramiento en Bombeo Solar para el riego y la circulación de agua, reduciendo costos operativos en tu campo.

---

### **Minería**

Nuestros productos nos sitúan a la vanguardia para dotar de innovación y conectividad a la industria. Brindamos seguridad y asesoramiento para todo el NOA.



## Materiales para la conducción de agua

*Variedad de caños para la construcción del sistema de agua.*

Redes domiciliarias.

---

Redes para la industria.

---

Tanques / Cisternas

---

Caños y accesorios con sistema Termofusión

---

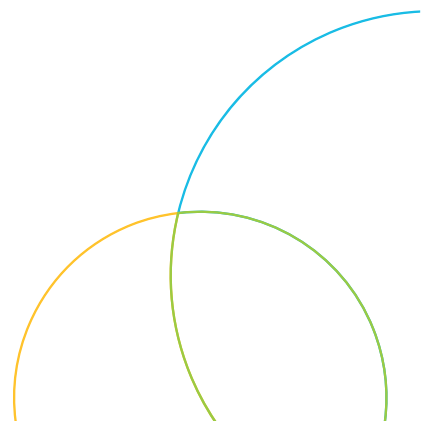
Caños y accesorios de polietileno PEAD

---

Caños y accesorios de polietileno

---

Caños tritubo.





## Materiales para sistema de desagüe

*Variedad de caños para la construcción de cloacas.*

Desagües pluviales.

---

Desagües sanitarios.

---

Cámaras sépticas.

---

Sistema Acustik de desagüe.

---

Biodigestor.

---

Caños y accesorios de PVC.

---

Caños corrugados.



## Red de Incendios

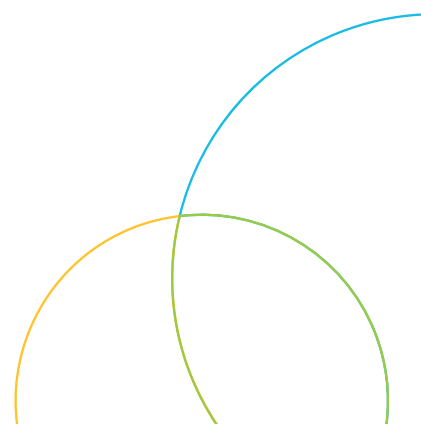
Tubos galvanizados.

---

Gabinetes.

---

Conexiones.





### Tubo

Tubo Fusión PN 12,5

-Código	-Tamaño
TFACA0017010514	20 mm
TFACA0017010530	25 mm
TFACA0017010557	32 mm
TFACA0017010573	40 mm
TFACA0017010590	50 mm
TFACA0017010611	63 mm



### Cupla

Cupla Unión Fusión Simple

-Código	-Tamaño
TFCUP0000000020	20 mm
TFCUP0000000025	25 mm
TFCUP0000000032	32 mm
TFCUP0000000040	40 mm
TFCUP0000000050	50 mm
TFCUP0000000063	63 mm
TFCUP0000000075	75 mm
TFCUP0000000090	90 mm



Tubo Fusión PN 20

-Código	-Tamaño
TFACA0017010018	20 mm
TFACA0017010034	25 mm
TFACA0017010050	32 mm
TFACA0017010077	40 mm
TFACA0017010093	50 mm
TFACA0017010115	63 mm
TFACA0017010131	75 mm
TFACA0017010158	90 mm



Cupla con Rosca Macho Fusión

-Código	-Tamaño
TFCUP00IM020013	20 mm x 1/2
TFCUP00IM020019	20 mm x 3/4
TFCUP00IM025013	25 mm x 1/2
TFCUP00IM025019	25 mm x 3/4
TFCUP00IM032019	32 mm x 3/4
TFCUP00IM032025	32 mm x 1
TFCUP00IM040032	40 mm x 1 1/4
TFCUP00IM050038	50 mm x 1 1/2
TFCUP00IM063051	63 mm x 2
TFCUP00IM075063	75 mm x 2 1/2

Tubo Fusión PN 25

-Código	-Tamaño
TFACA0017010310	20 mm
TFACA0017010336	25 mm
TFACA0017010352	32 mm
TFACA0017010379	40 mm
TFACA0017010395	50 mm
TFACA0017010417	63 mm



Cupla con Rosca Hembra Fusión

-Código	-Tamaño
TFCUP00IH020009	20 mm x 3/8
TFCUP00IH020013	20 mm x 1/2
TFCUP00IH020019	20 mm x 3/4
TFCUP00IH025013	25 mm x 1/2
TFCUP00IH025019	25 mm x 3/4
TFCUP00IH032019	32 mm x 3/4
TFCUP00IH032025	32 mm x 1
TFCUP00IH040032	40 mm x 1 1/4
TFCUP00IH050038	50 mm x 1 1/2
TFCUP00IH063051	63 mm x 2
TFCUP00IH075063	75 mm x 2 1/2



### Curva

Curva 90° Fusión

-Código	-Tamaño
TFCUR9000000020	20 mm
TFCUR9000000025	25 mm
TFCUR9000000032	32 mm





**Codo**

Codo 45° de Fusión

-Código	-Tamaño
TFCOD4500000020	20 mm
TFCOD4500000025	25 mm
TFCOD4500000032	32 mm
TFCOD4500000040	40 mm
TFCOD4500000050	50 mm
TFCOD4500000063	63 mm
TFCOD4500000075	75 mm
TFCOD4500000090	90 mm



Codo 90° de Fusión

-Código	-Tamaño
TFCOD9000000020	20 mm
TFCOD9000000025	25 mm
TFCOD9000000032	32 mm
TFCOD9000000040	40 mm
TFCOD9000000050	50 mm
TFCOD9000000063	63 mm
TFCOD9000000075	75 mm
TFCOD9000000090	90 mm

Codo 90° Reducción Fusión

-Código	-Tamaño
TFCODRED9025020	25 x 20 mm
TFCODRED9032025	32 x 25 mm



Codo 90° con Rosca Macho Fusión

-Código	-Tamaño
TFCOD90IM020013	20 mm x 1/2
TFCOD90IM025013	25 mm x 1/2
TFCOD90IM025019	25 mm x 3/4
TFCOD90IM032019	32 mm x 3/4
TFCOD90IM032025	32 mm x 1



Codo 90° con Rosca Hembra Fusión

-Código	-Tamaño
TFCOD90IH020013	20 mm x 1/2
TFCOD90IH025013	25 mm x 1/2
TFCOD90IH025019	25 mm x 3/4
TFCOD90IH032013	32 mm x 1/2
TFCOD90IH032019	32 mm x 3/4
TFCOD90IH032025	32 mm x 1



**Tee**

TEE Normal Fusión

-Código	-Tamaño
TFTEERED0025020	25 x 20 mm
TFTEERED0032020	32 x 20 mm
TFTEERED0032025	32 x 25 mm
TFTEERED0040025	40 x 25 mm
TFTEERED0040032	40 x 32 mm
TFTEERED0050025	50 x 25 mm
TFTEERED0050032	50 x 32 mm
TFTEERED0050040	50 x 40 mm
TFTEERED0063040	63 x 40 mm
TFTEERED0063050	63 x 50 mm
TFTEERED0075050	75 x 50 mm
TFTEERED0075063	75 x 63 mm
TFTEERED0090063	90 x 63 mm

TEE Reduccion Central Fusión

-Código	-Tamaño
TFTEERED0025020	25 x 20 mm
TFTEERED0032020	32 x 20 mm
TFTEERED0032025	32 x 25 mm
TFTEERED0040025	40 x 25 mm
TFTEERED0040032	40 x 32 mm
TFTEERED0050025	50 x 25 mm
TFTEERED0050032	50 x 32 mm
TFTEERED0050040	50 x 40 mm
TFTEERED0063040	63 x 40 mm
TFTEERED0063050	63 x 50 mm
TFTEERED0075050	75 x 50 mm
TFTEERED0075063	75 x 63 mm
TFTEERED0090063	90 x 63 mm



TEE C/Rosca Central Macho Fusión

-Código	-Tamaño
TFTEE00IM020013	20 mm x 1/2
TFTEE00IM025013	25 mm x 1/2
TFTEE00IM025019	25 mm x 3/4
TFTEE00IM032013	32 mm x 1/2
TFTEE00IM032019	32 mm x 3/4
TFTEE00IM032025	32 mm x 1



TEE C/Rosca Central Hembra Fusión

-Código	-Tamaño
TFTEE00IM020013	20 mm x 1/2
TFTEE00IM025013	25 mm x 1/2
TFTEE00IM025019	25 mm x 3/4
TFTEE00IM032013	32 mm x 1/2
TFTEE00IM032019	32 mm x 3/4
TFTEE00IM032025	32 mm x 1

**Buje**

Buje de Reducción Fusión

·Código	·Tamaño
TFBUJRED0025020	25 x 20 mm
TFBUJRED0032020	32 x 20 mm
TFBUJRED0032025	32 x 25 mm
TFBUJRED0040025	40 x 25 mm
TFBUJRED0040032	40 x 32 mm
TFBUJRED0050032	50 x 32 mm
TFBUJRED0050040	50 x 40 mm
TFBUJRED0063040	63 x 40 mm
TFBUJRED0063050	63 x 50 mm
TFBUJRED0075050	75 x 50 mm
TFBUJRED0075063	75 x 63 mm
TFBUJRED0090063	90 x 63 mm
TFBUJRED0090075	90 x 75 mm

Buje de Reducción Plano

·Código	·Tamaño
TFBUJREDPL25020	25 x 20 mm
TFBUJREDPL32020	32 x 20 mm
TFBUJREDPL32025	32 x 25 mm
TFBUJREDPL40025	40 x 25 mm
TFBUJREDPL40032	40 x 32 mm
TFBUJREDPL50025	50 x 25 mm
TFBUJREDPL50032	50 x 32 mm
TFBUJREDPL50040	50 x 40 mm
TFBUJREDPL63032	63 x 32 mm
TFBUJREDPL63040	63 x 40 mm
TFBUJREDPL63050	63 x 50 mm
TFBUJREDPL75063	75 x 63 mm
TFBUJREDPL90050	90 x 50 mm
TFBUJREDPL90063	90 x 63 mm
TFBUJREDPL90075	90 x 75 mm

**Sobrepasaje**

Curva de Sobrepasaje Largo

·Código	·Tamaño
TFSOBLAR0000020	20 mm
TFSOBLAR0000025	25 mm
TFSOBLAR0000032	32 mm



Curva de Sobrepasaje Inyectado

·Código	·Tamaño
TFSOBINY0000020	20 mm
TFSOBINY0000025	25 mm
TFSOBINY0000032	32 mm

**Llave de paso**

Llave de sobrepaso Tigre

·Código	·Tamaño
TFLAPASCC00020	20 mm
TFLAPASCC00025	25 mm

**Valvula Esferica**

Valvula Esferica Fusión

·Código	·Tamaño
TFLAPASCC00020	20 mm
TFLAPASCC00025	25 mm

**Tapa Fusión**

Buje de Reducción Fusión

·Código	·Tamaño
TFTAP0000000020	20 mm
TFTAP0000000025	25 mm
TFTAP0000000032	32 mm
TFTAP0000000040	40 mm
TFTAP0000000050	50 mm
TFTAP0000000063	63 mm
TFTAP0000000090	90 mm



### Uniones

#### Unión Doble Tigre

-Código	-Tamaño
TFUNI0000000020	20 mm
TFUNI0000000025	25 mm
TFUNI0000000032	32 mm



#### Unión Doble Tigre con Brida

-Código	-Tamaño
TFUNIBRI0000040	40 mm
TFUNIBRI0000050	50 mm
TFUNIBRI0000063	63 mm
TFUNIBRI0000075	75 mm



#### Unión Doble Tigre con Brida

-Código	-Tamaño
TFUNIBRI0000040	40 mm
TFUNIBRI0000050	50 mm
TFUNIBRI0000063	63 mm
TFUNIBRI0000075	75 mm



### Tubos

#### Hidro 3 Unifusión

-Código	-Tamaño
SAACA07101	3/8"
SAACA07102	1/2"
SAACA07103	3/4"
SAACA07104	1"
SAACA07105	1 1/4"
SAACA07106	1 1/2"
SAACA07107	2"



#### Hidro 3 Verde

-Código	-Tamaño
SAACA00065	1/2"
SAACA00066	3/4"
SAACA00067	1"
SAACA00068	1 1/4"
SAACA00069	1 1/2"
SAACA00070	2"
SAACA00071	2 1/2"
SAACA00072	3"
SAACA00064	4"
SAACA00063	5"



#### Hidro 3 Azul

-Código	-Tamaño
SAACA00035	1/2"
SAACA00036	3/4"
SAACA00037	1"
SAACA00038	1 1/4"
SAACA00039	1 1/2"
SAACA00040	2"
SAACA00041	2 1/2"
SAACA00042	3"
SAACA00043	4"
SAACA00030	5"



#### Hidro 3 Aluminio

-Código	-Tamaño
SAACA00075	1/2"
SAACA00076	3/4"
SAACA00077	1"
SAACA00078	1 1/4"
SAACA00079	1 1/2"
SAACA00080	2"



### Codos

#### Codo 90° Fusión

-Código	-Tamaño
SACOD04000	3/8"
SACOD04001	1/2"
SACOD04002	3/4"
SACOD04003	1"
SACOD04004	1 1/4"
SACOD04005	1 1/2"
SACOD04006	2"
SACOD04007	2 1/2"
SACOD04008	3"



#### Codo 90° Fusión - Rosca Plastica (H)

-Código	-Tamaño
SACOD05001	1/2"
SACOD05002	3/4"
SACOD05003	1"
SACOD05004	1 1/4"
SACOD05005	1 1/2"
SACOD05006	2"



#### Codo 90° Fusión - Rosca Metalica (M)

-Código	-Tamaño
SACOD04351	1/2"
SACOD04352	3/4"
SACOD04353	1"
SACOD04354	1 1/4"
SACOD04355	1 1/2"
SACOD04356	2"
SACOD04360	3"



#### Codo 90° Prol. Fusión - Rosca Metálica (M)

-Código	-Tamaño
SACOD04357	1/2"
SACOD04358	3/4"

**Codos**

Codo 45° Fusión

-Código	-Tamaño
SACOD04400	3/8"
SACOD04401	1/2"
SACOD04402	3/4"
SACOD04403	1"
SACOD04404	1 1/4"
SACOD04405	1 1/2"
SACOD04406	2"
SACOD04407	2 1/2"
SACOD04408	3"
SACOD04409	4"
SACOD04413	5"

Codo 45° MH Fusión

-Código	-Tamaño
SACOD04410	1/2"
SACOD04411	3/4"
SACOD04412	1"

**Curva**

Curva 90° Fusión

-Código	-Tamaño
SACUR04440	3/8"
SACUR04441	1/2"
SACUR04442	3/4"
SACUR04443	1"
SACUR04454	1 1/4"
SACUR04455	1 1/2"
SACUR04456	2"

**Montura**

p/Derivación Fusión

-Código	-Tamaño
SAMON04120	2" x 1"
SAMON04126	2 1/2" x 1"
SAMON04122	3" x 1"
SAMON04123	4" x 1"

**Te**

TE Fusión

-Código	-Tamaño
SATEE04010	1/2"
SATEE04011	3/4"
SATEE04012	1"

TE 45° Fusión

-Código	-Tamaño
SATEE04422	1"
SATEE04423	1 1/4"
SATEE04424	1 1/2"
SATEE04425	2"



TE Fusión - Rosca Plástica Central (H)

-Código	-Tamaño
SATEE05011	1/2"
SATEE05012	3/4"
SATEE05013	1"
SATEE05014	1 1/4"
SATEE05015	1 1/2"
SATEE05016	2"



TE Fusión - Rosca Metálica Central (H)

-Código	-Tamaño
SATEE04361	1/2"
SATEE04362	3/4"
SATEE04363	1"
SATEE04364	1 1/4"
SATEE04365	1 1/2"
SATEE04366	2"
SATEE04378	3"



TE Fusión - Rosca Metálica Central (M)

-Código	-Tamaño
SATEE04382	1/2"
SATEE04383	3/4"
SATEE04384	1"
SATEE04386	1 1/4"
SATEE04387	1 1/2"
SATEE04388	2"
SATEE04380	3"



### Cupla

Cupla Fusión

-Código	-Tamaño
SACUP04020	3/8"
SACUP04021	1/2"
SACUP04022	3/4"
SACUP04023	1"
SACUP04024	1 1/4"
SACUP04025	1 1/2"
SACUP04026	2"
SACUP04027	2 1/2"
SACUP04028	3"
SACUP04029	4"
SACUP04049	5"



### Cupla

Cupla c/Media Unión Fusión  
- Rosca Metálica (H)

-Código	-Tamaño
SACUP04046	1/2"
SACUP04047	3/4"
SACUP04048	1"



Cupla Fusión - Rosca Metálica (M)

-Código	-Tamaño
SACUP05311	1/2"
SACUP05312	3/4"
SACUP05313	1"
SACUP05314	1 1/4"
SACUP05315	1 1/2"
SACUP05316	2"
SACUP05328	2 1/2"
SACUP05317	3"



Cupla Fusión - Rosca Plástica (H)

-Código	-Tamaño
SACUP05021	1/2"
SACUP05022	3/4"
SACUP05023	1"
SACUP05024	1 1/4"
SACUP05025	1 1/2"
SACUP05026	2"



Cupla Fusión - Rosca Plástica (M)

-Código	-Tamaño
SACUP05371	1/2"
SACUP05372	3/4"
SACUP05373	1"



### Inserto

Inserto Rosca Metalica (M)

-Código	-Tamaño
SAINS04331	1/2"
SAINS04332	3/4"
SAINS04333	1"
SAINS04334	1 1/4"
SAINS04335	1 1/2"
SAINS04336	2"



Cupla Fusión - Rosca Metálica (H)

-Código	-Tamaño
SACUP05309	3/8"
SACUP05302	1/2"
SACUP05303	3/4"
SACUP05304	1"
SACUP05305	1 1/4"
SACUP05306	1 1/2"
SACUP05307	2"
SACUP05310	2 1/2"
SACUP05308	3"



Inserto Rosca Metalica (H)

-Código	-Tamaño
SAINS04311	1/2"
SAINS04312	3/4"
SAINS04313	1"
SAINS04314	1 1/4"
SAINS04315	1 1/2"
SAINS04316	2"



### Unión doble

-Código	-Tamaño
SAUNI04031	1/2"
SAUNI04032	3/4"
SAUNI04033	1"
SAUNI04034	1 1/4"
SAUNI04035	1 1/2"
SAUNI04036	2"



### c/Brida Metálica Fusión

-Código	-Tamaño
SAUNI05100	2"
SAUNI05101	2 1/2"
SAUNI05102	3"
P4002810720	4"



### c/Brida Metálica FRMH

-Código	-Tamaño
SAUNI05110	2"
SAUNI05111	2 1/2"
SAUNI05112	3"



### c/Brida Plást-Fus

-Código	-Tamaño
SAUNI05133	4"



### Sobrepaso Fusión

-Código	-Tamaño
SASOB04050	1/2"
SASOB04051	3/4"
SASOB04052	1"



### Inyectado Fusión

-Código	-Tamaño
SASOB04056	1/2"
SASOB04057	3/4"



### Tapa Fusión

-Código	-Tamaño
SATAP07501	1/2"
SATAP07502	3/4"
SATAP07503	1"
SATAP07504	1 1/4"
SATAP07505	1 1/2"
SATAP07506	2"
SATAP07507	2 1/2"
SATAP07508	3"
SATAP07509	4"



### Niples Entre Fusión

-Código	-Tamaño
SANIP05601	1/2"
SANIP05602	3/4"
SANIP05603	1"



### Bujes Reducción Fusión

-Código	-Tamaño
SABUJ04170	1/2" x 3/8"
SABUJ04186	3/4" x 3/8"
SABUJ04171	3/4" x 1/2"
SABUJ04173	1" x 1/2"
SABUJ04172	1" x 3/4"
SABUJ04179	1 1/4" x 3/4"
SABUJ04174	1 1/4" x 1"
SABUJ04183	1 1/2" x 3/4"
SABUJ04175	1 1/2" x 1"
SABUJ04178	1 1/2" x 1 1/4"
SABUJ04180	2" x 1"
SABUJ04176	2" x 1 1/4"
SABUJ04177	2" x 1 1/2"
SABUJ04185	2 1/2" x 2"
SABUJ04182	3" x 1 1/2"
SABUJ04181	3" x 2"
SABUJ04184	3" x 2 1/2"
SABUJ04190	4" x 3"
SABUJ04191	5" x 4"



### Rectificador Rectificador H3

-Código	-Tamaño
SAREC08011	1/2" x 3/4"
SAREC08012	1" x 1 1/4"
SAREC08013	1 1/2" x 2"



**Llaves de paso**  
Capuchón Cromado

-Código	-Tamaño
SALLA06301	1/2"
SALLA06302	3/4"
SALLA06303	1"



Capuchón Bco Loza

-Código	-Tamaño
SALLA06322	3/4"



**Valvulas Esfericas P/Embutir**  
FF c/Mando Cromado

-Código	-Tamaño
SAVAL06400	1/2"
SAVAL06401	3/4"
SAVAL06403	1"



**Valvulas Esfericas P/Embutir**  
**C/Mando Oculto**  
Fusión (pulg) Capuchón y  
Roseta Cromados

-Código	-Tamaño
SAVAL06431	1/2"
SAVAL06432	3/4"
SAVAL06433	1"



Fusión (pulg) Capuchón  
Roseta Bco

-Código	-Tamaño
SAVAL06436	1/2"
SAVAL06437	3/4"
SAVAL06438	1"



Fusión (mm) Cap/Ros Cro

-Código	-Tamaño
SAVAL20520	20 mm
SAVAL20525	25 mm



**Valvulas Esfericas**  
**P/uso Externo**  
c/Doble Media Unión (Pulg)

-Código	-Tamaño
SAVAL06470	1/2"
SAVAL06471	3/4"
SAVAL06472	1"
SAVAL06474	1 1/2"



Fusión c/Media Unión (Pulg)

-Código	-Tamaño
SAVAL06570	1/2"
SAVAL06571	3/4"
SAVAL06572	1"



Fusión (Pulg.)

-Código	-Tamaño
SAVAL06440	1/2"
SAVAL06441	3/4"
SAVAL06442	1"
SAVAL06443	1 1/4"
SAVAL06444	1 1/2"
SAVAL06445	2"



c/Doble Media Unión (mm)

-Código	-Tamaño
SAVAL20320	20 mm
SAVAL20325	25 mm
SAVAL20332	32 mm
SAVAL20340	40 mm
SAVAL20350	50 mm
SAVAL20363	63 mm



c/Doble Media Unión (mm)

-Código	-Tamaño
SAVAL20720	20 mm
SAVAL20725	25 mm
SAVAL20732	32 mm



Fusión (mm)

-Código	-Tamaño
SAVAL20220	20 mm
SAVAL20225	25 mm
SAVAL20232	32 mm
SAVAL20240	40 mm
SAVAL20250	50 mm
SAVAL20263	63 mm





### Terminales

Rosca Metálica H

-Código	-Tamaño
SATER06336	1/2"
SATER06337	3/4"
SATER06338	1"
SATER06339	1 1/4"
SATER06340	1 1/2"
SATER06341	2"



### Rosca Plástica H

-Código	-Tamaño
SAVAL06572	1/2"
SAVAL06440	3/4"
SAVAL06441	1"
SAVAL06442	1 1/4"
SAVAL06443	1 1/2"
SAVAL06444	2"



### Termofusora

Termofusora

-Código	-Tamaño
SATER04529	800W
SATER04530	1600W



### Soprte Banco

-Código	-Tamaño
SASOP08055	p/800-1600



### Pinza Extractora

Pinza

-Código	-Tamaño
P4006101020	Universal



### Fresa Universal

Fresa

-Código	-Tamaño
'SAFRE04131	-



### Boquillas

Fusión

-Código	-Tamaño
SABOQ04517	1/2"
SABOQ04518	3/4"
SABOQ04519	1"
SABOQ04514	1 1/4"
SABOQ04515	1 1/2"
SABOQ04516	2"
SABOQ04508	2 1/2"
SABOQ04510	3"
SABOQ04507	4"
SABOQ04506	5"



### Montura Derivación Fusión

-Código	-Tamaño
SABOQ04110	2" x 1"
SABOQ04111	2 1/2" x 1"
SABOQ04112	3" x 1"
SABOQ04113	4" x 1"



### Terraaja

Terraajas H3

-Código	-Tamaño
SATER07020	1/2"
SATER07021	3/4"
SATER07022	1"



### Tijera Cortatubo

Tijera

-Código	-Tamaño
SATIJ09651	3/8" a 1"
SATIJ09653	1 1/4" a 2 1/2"



### **Kit Reparacion Boquillas**

Boquillas MH

<b>·Código</b>	<b>·Tamaño</b>
SAKIT070119653	-



Tarugos

<b>·Código</b>	<b>·Tamaño</b>
SATAR07012	8 unidades



### **Sella Roscas**

H3 Agua

<b>·Código</b>	<b>·Tamaño</b>
SASEL00082	25 cc
SASEL00085	50 cc
SASEL00074	125 cc



**Caños**  
Cuatricapas (4 x 4)

-Código	-Tamaño
P3001000100	1/2" x 4 mts
P3001000130	1/2" x 6 mts
P3001000190	3/4" x 6 mts
P3001000250	1" x 6 mts
P3001000320	1 1/4" x 6 mts
P3001000380	1 1/2" x 6 mts
P3001000500	2" x 6 mts



**Codos**  
Codo 90° HH

-Código	-Tamaño
P6001003010	1/2"
P6001003020	3/4"
P6001003030	1"
P6001003040	1 1/4"
P6001003060	1 1/2"
P6001003070	2"
P6001003050	2 1/2"



**Bicapa**

-Código	-Tamaño
P3001000750	1/2" x 6 mts
P3001000760	3/4" x 6 mts
P3001000770	1" x 6 mts



**Codo 90° MM**

-Código	-Tamaño
P6001003210	1/2"
P6001003220	3/4"
P6001003240	1"
P6001002350	1 1/4"
P6001003250	1 1/2"
P6001003260	2"



**Curvas**  
Curva 90° MM

-Código	-Tamaño
P6001105710	1/2"
P6001105720	3/4"
P6001105730	1"



**Codo 45° HH**

-Código	-Tamaño
P6001003310	1/2"
P6001003320	3/4"
P6001003330	1"
P6001003340	1 1/4"
P6001003350	1 1/2"
P6001013070	2"



**Curva 90° HH**

-Código	-Tamaño
P6001105810	1/2"
P6001105820	3/4"
P6001105830	1"
P6001105850	1 1/4"
P6001105840	1 1/2"
P6001105880	2"



**Codo 90° Red HH**

-Código	-Tamaño
P6001003110	1/2" x 3/8"
P6001003080	3/4" x 1/2"
P6001003100	1" x 1/2"
P6001003090	1" x 3/4"



**Cruz**  
Cruz

-Código	-Tamaño
P6001403510	1/2"
P6001403520	3/4"
P6001403530	1"



**Codo 90° C/Inserto H**

-Código	-Tamaño
P6001001301	1/2"
P6001001302	3/4"
P6001001303	1"
P6001001304	3/4"x1/2"



**Tijera**  
Tijera Cortatubos

-Código	-Tamaño
P6002300500	-



**Entreroscas**  
Entrerosca MM

-Código	-Tamaño
P6002004110	1/2"
P6002004120	3/4"
P6002004130	1"
P6002004140	1 1/4"
P6002004150	1 1/2"
P6002004160	2"
P6002004170	2 1/2"



**Cuplas**  
Cupla HH

-Código	-Tamaño
P6001903910	1/2"
P6001903920	3/4"
P6001903930	1"
P6001903950	1 1/4"
P6001903960	1 1/2"
P6001903940	2"
P6001903970	2 1/2"



Entrerosca Reducción

-Código	-Tamaño
P6002004180	3/4" X 1/2"
P6002004190	1" X 1/2"
P6002004200	1" X 3/4"



Cupla MH

-Código	-Tamaño
P6001905910	1/2"
P6001905920	3/4"



**Niples**  
Niple

-Código	-Tamaño
P6002104510	1/2" x 6 cm
P6002104520	3/4" x 6 cm
P6002104530	1" x 6 cm
P6002104550	1/2" x 8 cm
P6002104620	3/4" x 8 cm
P6002104630	1" x 8 cm
P6002104710	1/2" x 10 cm
P6002104720	3/4" x 10 cm
P6002104730	1" x 10 cm
P6002204930	1 1/4" x 10 cm
P6002304930	1 1/2" x 10 cm
P6002105000	2" x 10 cm
P6002104910	1/2" x 15 cm
P6002104920	3/4" x 15 cm
P6002104930	1" x 15 cm
P6002105100	2" x 15 cm



Cupla Reducción HH

-Código	-Tamaño
P6001903900	1/2" x 3/8"
P6001903980	3/4" x 1/2"
P6001904000	1" x 1/2"
P6001903990	1" X 3/4"



Cupla c/Inserto H

-Código	-Tamaño
P6001901391	1/2"
P6001901399	1/2" x 3/8"
P6001901398	3/4" x 1/2"
P6001901394	1" x 3/4"



**Sobrepaso**  
Sobrepaso

-Código	-Tamaño
P6001208110	1/2"
P6001208120	3/4"
P6001208130	1"



**Tapones**  
Tapón Macho

-Código	-Tamaño
P6001605010	1/2"
P6001605020	3/4"
P6001605030	1"
P6001605040	1 1/4"
P6001605050	1 1/2"
P6001605060	2"
P6001605070	2 1/2"



**Cinta Ipsolar**  
Cinta Protectora

-Código	-Tamaño
P6002300820	4 cm x 10 mts

**Bujes**

Buje Reducción

-Código	-Tamaño
P6002204210	1/2" x 3/8"
P6002204280	3/4" x 1/2"
P6002204300	1" x 1/2"
P6002204290	1" x 3/4"
P6002204340	1 1/4" x 3/4"
P6002204350	1 1/4" x 1"
P6002204540	1 1/2" x 3/4"
P6002204320	1 1/2" x 1"
P6002204330	1 1/2" x 1 1/4"
P6002204520	2" x 3/4"
P6002204510	2" x 1"
P6002204490	2" x 1 1/4"
P6002204500	2" x 1 1/2"
P6002204550	2 1/2" x 2"

**Tapas**

Tapa Hembra

-Código	-Tamaño
P6001505110	1/2"
P6001505120	3/4"
P6001505130	1"
P6001505140	1 1/4"
P6001505150	1 1/2"
P6001505160	2"

**Union Doble**

Unión Doble HH

-Código	-Tamaño
P6001703410	1/2"
P6001703420	3/4"
P6001703430	1"
P6001703440	1 1/4"
P6001703450	1 1/2"
P6001703480	2"
P6001703490	2 1/2"



Unión Doble MH

-Código	-Tamaño
P6001709110	1/2"
P6001709120	3/4"
P6001709130	1"

**Llaves de Paso**

Sin Campana

-Código	-Tamaño
P6002500195	3/4"



Con Campana

-Código	-Tamaño
P6002500130	1/2"
P6002500190	3/4"

**Adaptador P/Tanques**

Brida p/Tanque de Agua

-Código	-Tamaño
P6001803810	1/2"
P6001803820	3/4"
P6001803830	1"
P6001803850	1 1/4"
P6001803840	1 1/2"
P6001803860	2"

**Terraja**

Terraja

-Código	-Tamaño
P6002300310	1/2"
P6002300320	3/4"
P6002300330	1"

**Grampas**

Grampa

-Código	-Tamaño
P6002400910	1/2" x 20 mm
P6002400920	3/4" x 25 mm

**Sellador**

Sellador

-Código	-Tamaño
P6002309950	25 cc
P6002309940	50 cc
P6002309930	125 cc



**Espigas  
con Cono**

-Código	-Tamaño
P6002605130	1/2"
P6002605190	3/4"



**Doble**

-Código	-Tamaño
P6002601130	1/2"
P6002601190	3/4"
P6002601250	1"
P6002601320	1 1/4"
P6002601380	1 1/2"
P6002601510	2"
P6002601630	2 1/2"



**c/Rosca M**

-Código	-Tamaño
P6002603130	1/2"
P6002603190	3/4"
P6002603250	1"
P6002603320	1 1/4"
P6002603380	1 1/2"
P6002603510	2"
P6002603630	2 1/2"



**c/Rosca H**

-Código	-Tamaño
P6002606130	1/2"
P6002606190	3/4"
P6002606250	1"
P6002606320	1 1/4"
P6002606380	1 1/2"
P6002606510	2"



**Doble c/Codo**

-Código	-Tamaño
P6002608130	1/2"
P6002608190	3/4"
P6002608250	1"
P6002608320	1 1/4"
P6002608380	1 1/2"
P6002608510	2"



**Espigas  
Codo Rosca H**

-Código	-Tamaño
P6002609130	1/2"
P6002609190	3/4"
P6002609250	1"
P6002609320	1 1/4"
P6002609380	1 1/2"
P6002609510	2"



**Espigas  
Doble Tee**

-Código	-Tamaño
P6002613130	-
P6002613190	-
P6002613250	-
P6002613320	-
P6002613380	-
P6002613510	-



**Triple Tee**

-Código	-Tamaño
P6002611130	-
P6002611190	-
P6002611250	-
P6002611320	-
P6002611380	-
P6002611510	-



**Doble Reducción**

-Código	-Tamaño
P6002602130	-
P600260200	-
P600260300	-



**c/Rosca M Reducción**

-Código	-Tamaño
P6002604100	-
P6002604200	-
P6002604300	-



**c/Rosca H Reducción**

-Código	-Tamaño
P6002607130	-
P6002607190	-



**Espigas**

Codo Rosca H Reducción

P6002610100 -  
P6002610200 -



Doble Tee Red

P6002614100 -  
P6002614200 -  
P6002614300 -



Triple Tee Red

P6002612100 -



**Caño Polietileno Negro  
(Marca NP)**

K4

-Código	-Tamaño
P3001010200	1/2" x 100 mts
P3001010250	3/4" x 100 mts
P3001010320	1" x 100 mts

K6

-Código	-Tamaño
P3001020200	1/2" x 100 mts
P3001020250	3/4" x 100 mts
P3001020320	1" x 100 mts

K10

-Código	-Tamaño
P3001030200	1/2" x 100 mts
P3001030250	3/4" x 100 mts
P3001030320	1" x 100 mts



### Caños

Caños

-Código	-Tamaño
AWACA1060	32 x 3m
AWACA1001	40 x 0,25m
AWACA1002	40 x 0,50m
AWACA1003	40 x 0,75m
AWACA1004	40 x 1m
AWACA1005	40 x 1,50m
AWACA1006	40 x 2m
AWACA1007	40 x 3m
AWACA1008	40 x 4m
AWACA1010	50 x 0,25m
AWACA1011	50 x 0,50m
AWACA1012	50 x 0,75m
AWACA1013	50 x 1m
AWACA1014	50 x 1,50m
AWACA1015	50 x 2m
AWACA1016	50 x 3m
AWACA1017	50 x 4m
AWACA1019	63 x 0,25m
AWACA1020	63 x 0,50m
AWACA1021	63 x 0,75m
AWACA1022	63 x 1m
AWACA1023	63 x 1,50m
AWACA1024	63 x 2m
AWACA1025	63 x 3m
AWACA1026	63 x 4m
AWACA1028	110 x 0,25m
AWACA1029	110 x 0,50m
AWACA1030	110 x 0,75m
AWACA1031	110 x 1m
AWACA1032	110 x 1,50m
AWACA1033	110 x 2m
AWACA1034	110 x 3m
AWACA1035	110 x 4m
AWACA5002	160 x 4m



### Codos

Codo 45° HH

-Código	-Tamaño
AWCOD2252	32mm
AWCOD2040	40mm
AWCOD2041	50mm
AWCOD2042	63mm
AWCOD2243	110mm



Codo 45° MH

-Código	-Tamaño
AWCOD2001	40mm
AWCOD2002	50mm
AWCOD2003	63mm
AWCOD2004	110mm
AWCOD6002	160mm



Codo 90° HH

-Código	-Tamaño
AWCOD2265	32mm
AWCOD2045	40mm
AWCOD2046	50mm
AWCOD2047	63mm
AWCOD2248	110mm



Codo 90° MH

-Código	-Tamaño
AWCOD2005	40mm
AWCOD2006	50mm
AWCOD2007	63mm
AWCOD2008	110mm
AWCOD6001	160mm
AWCOD2017	110mm C/base



Codo 15° MH

-Código	-Tamaño
AWCOD2093	110mm



Codo 30° MH

-Código	-Tamaño
AWCOD2094	110mm



### Manguito

Manguito de Reparación

-Código	-Tamaño
AWMAN2267	32mm
AWMAN2013	40mm
AWMAN2014	50mm
AWMAN2015	63mm
AWMAN2016	110mm
AWMAN6009	160mm



**Codos**

Codo 67° MH

·Código	·Tamaño
AWCOD2095	110mm



Codo Poliangular HH

·Código	·Tamaño
AWCOD2100	40mm

AWCOD2105 50mm

Codo Poliangular MH

·Código	·Tamaño
AWCOD2103	40mm
AWCOD2107	50mm

**Caño Camara**

Caño Camara

·Código	·Tamaño
AWACA2065	110mm
AWACA6054	160mm

**Tapas**

Tapa M

·Código	·Tamaño
AWTAP2066	40mm
AWTAP2067	50mm
AWTAP2068	63mm
AWTAP2038	110mm



Tapa H

·Código	·Tamaño
AWTAP2034	40mm
AWTAP2037	50mm
AWTAP2035	63mm
AWTAP2036	110mm
AWTAP6010	160mm



Tapa Inspección

·Código	·Tamaño
AWTAP2064	110mm



Tapón Hermet.

·Código	·Tamaño
AWTAP2098	110mm c/Oring

**Curvas**

Curva 90° MH

·Código	·Tamaño
AWCUR2187	40mm
AWCUR2188	50mm
AWCUR2189	63mm
AWCUR2090	110mm

**Cuplas**

Cupla Reduccion MH

·Código	·Tamaño
AWCUP2028	50 x 40mm
AWCUP2029	63 x 50mm
AWCUP2032	110 x 63mm
AWCUP6011	160 x 110mm

**Bujes Reduccion**

Buje Reducción MH

·Código	·Tamaño
AWBUJ2256	40 x 32mm
AWBUJ2080	63 x 40mm
AWBUJ2081	63 x 50mm
AWBUJ2082	110 x 40mm
AWBUJ2083	110 x 50mm
AWBUJ2084	110 x 63mm



**Ramales**  
Simple 90° MH

-Código	-Tamaño
AWRAM2019	63 x 63mm
AWRAM2495	110 x 40mm
AWRAM2097	110 x 50mm
AWRAM2018	110 x 63mm
AWRAM2022	110 x 110mm
AWRAM6005	160 x 110mm
AWRAM6003	160 x 160mm



**Ramales**  
Acople a 45° c/Abraz Alum

-Código	-Tamaño
AWRAM6007	50 x 50mm a 45°



Simple 90° MH c/Ventilación

-Código	-Tamaño
AWRAM2050	110 x 110mm
AWRAM2063	110 x 63mm



Simple 90° HH

-Código	-Tamaño
AWRAM2266	32 x 32mm
AWRAM2020	40 x 40mm
AWRAM2021	50 x 50mm
AWRAM6016	160 x 110mm



Doble 90° MH

-Código	-Tamaño
AWRAM3021	110 x 110mm



Simple 45° MH

-Código	-Tamaño
AWRAM2056	63 x 50mm
AWRAM2026	63 x 63mm
AWRAM2493	110 x 40mm
AWRAM2494	110 x 50mm
AWRAM2024	110 x 63mm
AWRAM2023	110 x 110mm
AWRAM6006	160 x 110mm
AWRAM6004	160 x 160mm



Doble 90° MH c/Ventilación

-Código	-Tamaño
AWRAM2051	180° 110x110mm Ø50
AWRAM3050	Esq Izq 110x110 50/63
AWRAM3051	Esq Der 110x110 50/63
AWRAM3052	135° Izq 110x110 Ø50
AWRAM3053	135° Der 110x110 Ø50
AWRAM2049	110 x 63mm Vent.Ø50



Simple 45° MH

-Código	-Tamaño
AWRAM2057	40 x 40mm
AWRAM2058	50 x 50mm
AWRAM6015	160 x 110mm



Simple 90° MH c/Vent y Tapa

-Código	-Tamaño
AWRAM2079	110 x 110mm
AWRAM2078	110 x 63mm



Simple 45° HHC

-Código	-Tamaño
AWRAM2223	110 x 110mm
AWRAM2224	110 x 63mm



Invertido

-Código	-Tamaño
AWRAM2025	50 x 50mm a 45°
AWRAM3014	110 x 50mm Paralelo



### Piletas De Patio

Poliangular 7 Entr. c/Oring

·Código                      ·Tamaño  
AWPIL2031                      40 x 63mm



### Valvulas

Antiplaga

·Código                      ·Tamaño  
AWVAL2275                      110mm



3 Entr. c/Sifón Desmontable

·Código                      ·Tamaño  
AWPIL2053                      40 x 63mm  
AWPIL6023                      160 x 110mm  
AWPIL6024                      160 x 110mm c/Oring



Antiretorno

·Código                      ·Tamaño  
AWVAL2277                      110mm



4 Entr. c/Sifón Desmontable

·Código                      ·Tamaño  
AWPIL2044                      40 x 63mm



### Boca De Acceso

Vertical

·Código                      ·Tamaño  
AWBOC3038                      110 x 63mm



5 Entr. c/Sifón Desmontable

·Código                      ·Tamaño  
AWPIL2059                      40 x 63mm



Cocina 3 Entr

·Código                      ·Tamaño  
AWBOC2052                      63 x 50mm



Pileta Balcón y Ducha

·Código                      ·Tamaño  
AWPIL2061                      40 mm  
AWPIL2011                      50 mm  
AWPIL2062                      63 mm



Cocina 5 Entr

·Código                      ·Tamaño  
AWBOC2039                      40 x 110mm  
AWBOC2059                      50 x 110mm

Octogonal c/Sifón Desmont

·Código                      ·Tamaño  
AWPIL6031                      110mm y Acc 160mm



Horizontal

·Código                      ·Tamaño  
AWBOC2060                      110x63mm 2Acom Abr  
AWBOC2460                      110x63mm 3Acom Cerr



### Receptaculos

Balcón

·Código                      ·Tamaño  
AWREC2211                      40mm



Horizonta a 45°

·Código                      ·Tamaño  
AWBOC2260                      110 x 63mm



Octogonal Pluvial

·Código                      ·Tamaño  
AWBOC6030                      160 x 110mm



### Adaptadores

Excéntrico p/Inodoro

-Código	-Tamaño
AWADA2070	110mm Macho
AWADA2071	105mm Acanalado



### Super Excéntr p/Inodoro

-Código	-Tamaño
AWADA2270	110mm Macho
AWADA2271	105mm Acanalado



### Valvula Inod M

-Código	-Tamaño
AWADA2072	38 x 40mm



### Pileta Descarga Aire Acondicionado

-Código	-Tamaño
AWADA2268	32H x 3/4" Rosca
AWADA2269	32H x 1" Rosca
AWADA2283	32M x 3/4"/1" Espiga
AWADA2285	40mm x 3/4" Rosca
AWADA2286	40mm x 1" Rosca



### Rejilla

Cónica p/Azoteas

-Código	-Tamaño
AWREJ4038	110mm
AWREJ4039	160mm



### Sombretetes

Sombretete de Ventilación

-Código	-Tamaño
AWSOM4150	63 H
AWSOM4151	110 H



### Portarejillas

c/Rejilla Plastica

-Código	-Tamaño
AWPOR4029	8 x 8cm Ø40mm



c/Rejilla o Tapa Bronce Laminado

-Código	-Tamaño
AWPOR4016	12 x 12 Rejilla Ø110
AWPOR4017	12 x 12 Tapa Ø110
AWPOR4024	8 x 8cm Ø40mm
AWPOR4020	8 x 8cm Ø63mm



c/Rejilla o Tapa Acero Inoxidable

-Código	-Tamaño
AWPOR4002	12 x 12 Rejilla Ø110
AWPOR4004	12 x 12 Tapa Ø110
AWPOR4003	15 x 15 Rejilla Ø110
AWPOR4008	8 x 8cm Rejilla Ø40
AWPOR4006	8 x 8cm Rejilla Ø63



Acanal c/Tapa Bce Lamin

-Código	-Tamaño
AWPOR4117	12 x 12 Tapa Ø105



Acanalado c/Rej o Tapa Acero Inoxidable

-Código	-Tamaño
AWPOR4102	12 x 12 Rejilla Ø105
AWPOR4104	12 x 12 Tapa Ø105
AWPOR4103	15 x 15 Rejilla Ø105
AWPOR4105	15 x 15 Tapa Ø105



Porta Bce c/Rej Bce Pulido

-Código	-Tamaño
AWPOR4064	15 x 15 Rejilla Ø110

Porta Bce c/Rej Bce Laminado

-Código	-Tamaño
AWPOR4075	12 x 12 Rejilla Ø110
AWPOR4093	20 x 20 Tapa Ø110



### Portarejillas

Portarej Bce Cr c/Rej o Tapa  
Acero Inox

·Código	·Tamaño
AWPOR4081	8 x 8cm Rejilla Ø40
AWPOR4085	12 x 12cm tapa Ø110
AWPOR4086	15 x 15cm rejilla Ø110
AWPOR4094	20 x 20 Rejilla Ø110
AWPOR4095	20 x 20 Tapa Ø110



### Sopapas

Bañera Vertical

·Código	·Tamaño
AWSOP4129	40mm Bce Pulido
AWSOP4128	40mm Bce Cromado



Codo Sopapa Bañera

·Código	·Tamaño
AWCOD4099	40mm Bce Pulido
AWCOD4098	40mm Bce Cromado



### Embudos

Vertical p/Azot

·Código	·Tamaño
AWEMB4141	20 x 20 Rejilla Ø110



Horizont p/Azot

·Código	·Tamaño
AWEMB4145	20 x 20 Rejilla Ø110



c/Rejilla Plastica

·Código	·Tamaño
AWEMB4140	105mm Acanalado
AWEMB4162	160mm Piramidal



Frontal

·Código	·Tamaño
AWEMB4155	110mm



Horizontal Salida Ø110

·Código	·Tamaño
AWEMB4139	20 x 20 Piramidal
AWEMB4138	20 x 20mm



Frontal c/Membrana

·Código	·Tamaño
AWEMB4157	50/63mm
AWEMB4158	110mm



### Sifon Botella

Pileta Cocina Bacha Simple

·Código	·Tamaño
AWSIF7106	50x2" Rosca
AWSIF7105	50x2" Ros.-Entr. Lat.Esp.
AWSIF7206	50mm Corr. x 2" Ros.
AWSIF7205	50mm Corr. x 2" Ros. Entr Lat Esp.



Pileta Cocina Bacha Doble

·Código	·Tamaño
AWSIF7107	50x2" Rosca
AWSIF7108	50x2" Rosca-Entr.Lat. Esp.
AWSIF7208	50mm Corr. x 2" Ros. Entr Lat
AWSIF7128	Esp.50 x 50mm Liso Entr. Lat Esp.



### Sifon Estante

Pileta Cocina Bacha Simple

·Código	·Tamaño
AWSIF7229	50 Corrugado x 50 Liso



Pileta Cocina Bacha Doble

·Código	·Tamaño
AWSIF7130	50 x 50mm Liso



### Sifon De Embutir

P/Lavarropas y Lavavajillas

·Código	·Tamaño
AWSIF7120	40/50 x 19/23 Espiga



**Grampa**

Grampa Rapiclak

-Código	-Tamaño
AWGRA4167	40-50-63mm
AWGRA4170	110mm



**Solucion Deslizante**  
en Aerosol

-Código	-Tamaño
AWSOL4023	250 cc
AWSOL4022	440 cc



**Disco Antifiltraciones**  
p/Rejillas

-Código	-Tamaño
AWDIS2077	110mm



en Pasta

-Código	-Tamaño
AWSOL4033	250 grs
AWSOL4032	500 grs



**Cinta Grampaflex**

Cinta x 100 Mts

-Código	-Tamaño
AWCIN4180	40-50-63-110x14mm



Hebilla

-Código	-Tamaño
AWHEB4182	-



**Refiladora**

Refiladora Chanfle

-Código	-Tamaño
AWREF4050	40-160mm



**Cortatubo**

Corta Refila Tubo

-Código	-Tamaño
AWCOR4051	250 cc
AWCOR4052	440 cc
AWCOR4053	250 grs
AWCOR4054	500 grs



### Grifería Hydros

Viva Cromo Volantes ABS  
Cromado

-Código	-Uso
GRLAVGL00VC3300	Lavatorio
GRBIDGL00VC3301	Bidet
GRDUCGL00VC3303	Ducha Emb.
GRCOGL00VC3305	Cocina Mesada
GRCOGL00VC3306	Cocina Pared



VIVA PLUS Volantes Metálicos

-Código	-Uso
GRLAVGL00VP3100	Lavatorio
GRBIDGL00VP3101	Bidet
GRDUCGL00VP3103	Ducha Emb.
GRCOGL00VP3105	Cocina Mesada
GRCOGL00VP3106	Cocina Pared

VIVA CRUZ Volantes Metal. en Cruz

-Código	-Uso
GRLAVGL00VZ3400	Lavatorio
GRBIDGL00VZ3401	Bidet
GRDUCGL00VZ3403	Ducha Emb.



### Grifería Ducha

Ducha ABS Cromada

-Código	-Marca
GRDUCLP0DF8108B	Latyn Plast (DF-8108 B)



### Grifería Lavatorio

ABS Volante Cruz

-Código	-Marca
GRLAVLP00LB5317	Latyn Plast (LB-5317)



ABS Cierre Cerámico

-Código	-Marca
GRLAVLP00LB5318	Latyn Plast (LB-5318)



ABS Blanco

-Código	-Marca
GR4001322	Latyn Plast (LB-5318 B)



### Grifería Lavadero

Pared Pico Bajo

-Código	-Marca
GRLAVLP00LB5601	Latyn Plast (LB-5601)



### Grifería Cocina

Pared

-Código	-Marca
GRCOCLP00LB5603	Latyn Plast (LB-5603)



Mesada

-Código	-Marca
GRCOCLP00LB5600	Latyn Plast (LB-5600)



### Grifería Ducha

Bronce Cromado

-Código	-Marca
GR4001301	Valforte (DF-9100)



### Grifería Lavarropa

Simple

-Código	-Marca
GR22205212	Valforte (GR-2052)



Doble

-Código	-Marca
GR22205012	Valforte (GR-2050)



### Canilla Esferica

Palanca

-Código	-Marca
P490110010	Valforte o Genebre 1/2"
P490110020	Valforte o Genebre 3/4"



Mariposa

-Código	-Marca
P460160013	Valforte (LT M 1/2")
P460160019	Valforte (LT M 3/4")



### Canilla Para Riego

Mariposa

-Código	-Marca
P460150013	Valforte (VW-ECO 1/2")
P460163013	Valforte (VW-408M 1/2")
P460163019	Valforte (VW-408M 3/4")



Palanca

-Código	-Marca
P460162013	Valforte (VW-408P 1/2")
P460162019	Valforte (VW-408P 3/4")



### Canilla

Bronce con 1/2 Pico

GRCANPL00000338	Latyn
-----------------	-------





### Linea Hogar Tinacos

#### Bicapa Negro

-Código	-Tamaño
TATANOTQB001	400 Lts
TATANOTQB002	600 Lts
TATANOTQB003	850 Lts
TATANOTQB004	1100 Lts
TATANOTQB005	2750 Lts



### Linea Septica

#### Biodigestor

-Código	-Tamaño
TABIOOCSE020	7 Personas
TABIOOCSE021	11 Personas



#### Cámara Séptica

-Código	-Tamaño
TACAMOCSE001	8 Personas
TACAMOCSE002	12 Personas
TACAMOCSE003	24 Personas



#### Tricapa Arena

-Código	-Tamaño
TATANOTQT0130	350 Lts
TATANOTQT0131	400 Lts
TATANOTQC0509	500 Lts
TATANOTQT132	600 Lts
TATANOTQT133	850 Lts
TATANOTQT134	1100 Lts
TATANOTQT139	2750 Lts



### Multiproposito

#### Multiproposito

-Código	-Tamaño
TATANOOPT007	100 Lts
TATANOOPT008	150 Lts
TATANOOPT008	180 Lts



#### Cuatricapa Azul

-Código	-Tamaño
TATANOTQQ004	1100 Lts
TATANOTQQ005	2750 Lts



### Cisterna

#### Cisterna

-Código	-Tamaño
TACISO001400	1400 Lts



#### Chato Tricapa

-Código	-Tamaño
TATANOTQE604	600 Lts
TATANOTQE605	1100 Lts



### Linea Agro Industrial

#### Verticales

-Código	-Tamaño
TATANOTQG620	5750 Lts
TATANOVE5751	8000 Lts
TATANOVE5752	11000 Lts
TATANOTQG0622	15000 Lts



#### Cubico Cuadrado Tricapa

-Código	-Tamaño
TATANOTQE611	600 Lts
TATANOTQE615	1000 Lts



### Linea Hogar H2o

#### Tricapa Arena

-Código	-Tamaño
TATANOTQL031	400 Lts
TATANOTQL032	600 Lts
TATANOTQL033	850 Lts



#### Horizontales

-Código	-Tamaño
TATANOTQH002	600 Lts
TATANOTQH004	3000 Lts



### Flotantes

#### Flotante para Tanques

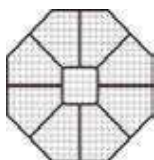
-Código	-Tamaño
TAFLOOACC001	1/2" Plast. Eco
TAFLOOACC027	1/2" Plast. AP
TAFLOOACC041	1/2" V/bronce EG
TAFLOOACC042	3/4" V/bronce EG



### Interruptores

Fibrosa

·Código	·Tamaño
TAINTOACC003	F600
TAINTOACC004	F2000



### Base p/Tanque

Chica

·Código	·Tamaño
TABASOACC034	0,9 x 1m

Mediana

·Código	·Tamaño
TABASOACC035	1.03 x 1.10 m

Grande

·Código	·Tamaño
TABASOACC036	1.15 x 1.25 m



### Caños

Caño con Cupla x 6,40mts

·Código	·Tamaño
GAACA00CC000130	1/2"
GAACA00CC000190	3/4"
GAACA00CC000250	1"
GAACA00CC000320	1 1/4"
GAACA00CC000380	1 1/2"
GAACA00CC000510	2"
GAACA00CC000630	2 1/2"
GAACA00CC000750	3"
GAACA00CC001010	4"

Caño sin Cupla x 6,40mts

·Código	·Tamaño
GAACA00SC000130	1/2"
GAACA00SC000190	3/4"
GAACA00SC000250	1"
GAACA00SC000320	1 1/4"
GAACA00SC000380	1 1/2"
GAACA00SC000510	2"
GAACA00SC000630	2 1/2"
GAACA00SC000750	3"
GAACA00SC001010	4"



### Bujes

Bujes Reduccion

·Código	·Tamaño
GABUJRED0190130	3/4" x 1/2"
GABUJRED0250130	1" x 1/2"
GABUJRED0250190	1" x 3/4"
GABUJRED0320130	1 1/4" x 1/2"
GABUJRED0320190	1 1/4" x 3/4"
GABUJRED0320250	1 1/4" x 1"
GABUJRED0380130	1 1/2" x 1/2"
GABUJRED0380190	1 1/2" x 3/4"
GABUJRED0380250	1 1/2" x 1"
GABUJRED0380320	1 1/2" x 1 1/4"
GABUJRED0510130	2" x 1/2"
GABUJRED0510190	2" x 3/4"
GABUJRED0510250	2" x 1"
GABUJRED0510320	2" x 1 1/4"
GABUJRED0510380	2" x 1 1/2"
GABUJRED0630250	2 1/2" x 1"
GABUJRED0630320	2 1/2" x 1 1/4"
GABUJRED0630380	2 1/2" x 1 1/2"
GABUJRED0750250	3" x 1"
GABUJRED0750320	3" x 1 1/4"
GABUJRED0750380	3" x 1 1/2"
GABUJRED0750510	3" x 2"
GABUJRED0750630	3" x 2 1/2"
GABUJRED1010250	4" x 1"
GABUJRED1010320	4" x 1 1/4"
GABUJRED1010380	4" x 1 1/2"
GABUJRED1010510	4" x 2"
GABUJRED1010630	4" x 2 1/2"
GABUJRED1010750	4" x 3"



### Bridas

Brida

·Código	·Tamaño
GABRI0000000250	1"
GABRI0000000320	1 1/4"
GABRI0000000380	1 1/2"
GABRI0000000510	2"
GABRI0000000630	2 1/2"
GABRI0000000750	3"
GABRI0000001010	4"



### Cruz

·Código	·Tamaño
GACRU0000000320	1 1/4"
GACRU0000000380	1 1/2"
GACRU0000000510	2"
GACRU0000000630	2 1/2"
GACRU0000000750	3"
GACRU0000001010	4"



### Enterosca

Enterosca

·Código	·Tamaño
GAENT0000000130	1/2"
GAENT0000000190	3/4"
GAENT0000000250	1"
GAENT0000000320	1 1/4"
GAENT0000000380	1 1/2"
GAENT0000000510	2"
GAENT0000000630	2 1/2"
GAENT0000000750	3"
GAENT0000001010	4"
GAENT0000001500	6"



**Codos**

Codo 90° HH

·Código	·Tamaño
GACOD90HH000130	1/2"
GACOD90HH000190	3/4"
GACOD90HH000250	1"
GACOD90HH000320	1 1/4"
GACOD90HH000380	1 1/2"
GACOD90HH000510	2"
GACOD90HH000630	2 1/2"
GACOD90HH000750	3"
GACOD90HH001010	4"
GACOD90HH001500	6"



Codo 90° HH

·Código	·Tamaño
GACOD90MH000130	1/2"
GACOD90MH000190	3/4"
GACOD90MH000250	1"
GACOD90MH000320	1 1/4"
GACOD90MH000380	1 1/2"
GACOD90MH000510	2"
GACOD90MH000630	2 1/2"
GACOD90MH000750	3"
GACOD90MH001010	4"



Codo 45° HH

·Código	·Tamaño
GACOD45HH000130	1/2"
GACOD45HH000190	3/4"
GACOD45HH000250	1"
GACOD45HH000320	1 1/4"
GACOD45HH000380	1 1/2"
GACOD45HH000510	2"
GACOD45HH000630	2 1/2"
GACOD45HH000750	3"
GACOD45HH001010	4"



**Union Doble**

Union Doble

·Código	·Tamaño
GAUNI0000000130	1/2"
GAUNI0000000190	3/4"
GAUNI0000000250	1"
GAUNI0000000320	1 1/4"
GAUNI0000000380	1 1/2"
GAUNI0000000510	2"
GAUNI0000000630	2 1/2"
GAUNI0000000750	3"
GAUNI0000001100	4"



**Codos**

Reducción

·Código	·Tamaño
GACODRED0190130	3/4" x 1/2"
GACODRED0250130	1" x 1/2"
GACODRED0250190	1" x 3/4"
GACODRED0320130	1 1/4" x 1/2"
GACODRED0320190	1 1/4" x 3/4"
GACODRED0320250	1 1/4" x 1"
GACODRED0380130	1 1/2" x 1/2"
GACODRED0380190	1 1/2" x 3/4"
GACODRED0380250	1 1/2" x 1"
GACODRED0380320	1 1/2" x 1 1/4"
GACODRED0510130	2" x 1/2"
GACODRED0510190	2" x 3/4"
GACODRED0510250	2" x 1"
GACODRED0510320	2" x 1 1/4"
GACODRED0510380	2" x 1 1/2"
GACODRED0630250	2 1/2" x 1"
GACODRED0630320	2 1/2" x 1 1/4"
GACODRED0630380	2 1/2" x 1 1/2"
GACODRED0630510	2 1/2" x 2"
GACODRED0750250	3" x 1"
GACODRED0750320	3" x 1 1/4"
GACODRED0750380	3" x 1 1/2"
GACODRED0750510	3" x 2"
GACODRED0750630	3" x 2 1/2"
GACODRED1010380	4" x 1 1/2"
GACODRED1010510	4" x 2"
GACODRED1010630	4" x 2 1/2"
GACODRED1010750	4" x 3"



**Tapa**

Tapa

·Código	·Tamaño
GATAP00H0000130	1/2"
GATAP00H0000190	3/4"
GATAP00H0000250	1"
GATAP00H0000320	1 1/4"
GATAP00H0000380	1 1/2"
GATAP00H0000510	2"
GATAP00H0000630	2 1/2"
GATAP00H0000750	3"
GATAP00H0001010	4"



### Curvas

Curva 90° HH

-Código	-Tamaño
GACUR90HH000130	1/2"
GACUR90HH000190	3/4"
GACUR90HH000250	1"
GACUR90HH000320	1 1/4"
GACUR90HH000380	1 1/2"
GACUR90HH000510	2"
GACUR90HH000630	2 1/2"
GACUR90HH000750	3"
GACUR90HH001010	4"



### Cuplas

Cupla

-Código	-Tamaño
GACUPHH00000130	1/2"
GACUPHH00000250	3/4"
GACUPHH00000320	1"
GACUPHH00000380	1 1/4"
GACUPHH00000510	1 1/2"
GACUPHH00000630	2"
GACUPHH00000750	2 1/2"
GACUPHH00001010	3"
GACUPHH00001500	4"
GACUPRED0190130	6"



Curva 90° MH

-Código	-Tamaño
GACUR90MH000130	1/2"
GACUR90MH000190	3/4"
GACUR90MH000250	1"
GACUR90MH000320	1 1/4"
GACUR90MH000380	1 1/2"
GACUR90MH000510	2"
GACUR90MH000630	2 1/2"
GACUR90MH000750	3"
GACUR90MH001010	4"



Cupla Reducción

-Código	-Tamaño
GACUPRED0250130	3/4" x 1/2"
GACUPRED0250190	1" x 1/2"
GACUPRED0320130	1" x 3/4"
GACUPRED0320190	1 1/4" x 1/2"
GACUPRED0320250	1 1/4" x 3/4"
GACUPRED0380130	1 1/4" x 1"
GACUPRED0380190	1 1/2" x 1/2"
GACUPRED0380250	1 1/2" x 3/4"
GACUPRED0380320	1 1/2" x 1"
GACUPRED0510130	1 1/2" x 1 1/4"
GACUPRED0510190	2" x 1/2"
GACUPRED0510250	2" x 3/4"
GACUPRED0510320	2" x 1"
GACUPRED0510380	2" x 1 1/4"
GACUPRED0630250	2" x 1 1/2"
GACUPRED0630320	2 1/2" x 1"
GACUPRED0630380	2 1/2" x 1 1/4"
GACUPRED0630510	2 1/2" x 1 1/2"
GACUPRED0750250	2 1/2" x 2"
GACUPRED0750320	3" x 1"
GACUPRED0750380	3" x 1 1/4"
GACUPRED0750510	3" x 1 1/2"
GACUPRED0750630	3" x 2"
GACUPRED1100380	3" x 2 1/2"
GACUPRED1010630	4" x 1 1/4"
GACUPRED1010510	4" x 1 1/2"
GACUPRED1010750	4" x 2"
GACUPRED1501010	4" x 3"
GACUPRED1501010	6" x 4"



Curva 45° HH

-Código	-Tamaño
GACUR45HH000130	1/2"
GACUR45HH000190	3/4"
GACUR45HH000250	1"
GACUR45HH000320	1 1/4"
GACUR45HH000380	1 1/2"
GACUR45HH000510	2"
GACUR45HH000630	2 1/2"
GACUR45HH000750	3"
GACUR45HH001010	4"



Curva 45° MH

-Código	-Tamaño
GACUR45MH000250	1"
GACUR45MH000320	1 1/4"
GACUR45MH000510	2"
GACUR45MH000630	2 1/2"
GACUR45MH000750	3"



**Tee**

**Tee Normal**

·Código	·Tamaño
GATEE0000000130	1/2"
GATEE0000000190	3/4"
GATEE0000000250	1"
GATEE0000000320	1 1/4"
GATEE0000000380	1 1/2"
GATEE0000000510	2"
GATEE0000000630	2 1/2"
GATEE0000000750	3"
GATEE0000001010	4"
GATEE0000001500	6"



**Tee Reducción**

·Código	·Tamaño
GATEERED0190130	3/4" x 1/2"
GATEERED0250130	1" x 1/2"
GATEERED0250190	1" x 3/4"
GATEERED0320190	1 1/4" x 3/4"
GATEERED0320250	1 1/4" x 1"
GATEERED0380130	1 1/2" x 1/2"
GATEERED0380190	1 1/2" x 3/4"
GATEERED0380250	1 1/2" x 1"
GATEERED0380320	1 1/2" x 1 1/4"
GATEERED0510130	2" x 1/2"
GATEERED0510190	2" x 3/4"
GATEERED0510250	2" x 1"
GATEERED0510320	2" x 1 1/4"
GATEERED0510380	2" x 1 1/2"
GATEERED0630250	2 1/2" x 1"
GATEERED0630510	2 1/2" x 2"
GATEERED0750250	3" x 1"
GATEERED0750320	3" x 1 1/4"
GATEERED0750380	3" x 1 1/2"
GATEERED0750510	3" x 2"
GATEERED0750630	3" x 2 1/2"
GATEERED1010320	4" x 1 1/4"
GATEERED1010380	4" x 1 1/2"
GATEERED1010510	4" x 2"
GATEERED1010630	4" x 2 1/2"
GATEERED1010750	4" x 3"



**Niples**

**Niple de 5 cm**

·Código	·Tamaño
GANIP0013000050	1/2"
GANIP0019000050	3/4"
GANIP0025000050	1"
GANIP0032000050	1 1/4"

**Niple de 8 cm**

·Código	·Tamaño
GANIP0013000080	1/2"
GANIP0019000080	3/4"
GANIP0025000080	1"
GANIP0032000080	1 1/4"
GANIP0038000080	1 1/2"
GANIP0051000080	2"

**Niple de 10 cm**

·Código	·Tamaño
GANIP0013000100	1/2"
GANIP0019000100	3/4"
GANIP0025000100	1"
GANIP0032000100	1 1/4"
GANIP0038000100	1 1/2"
GANIP0051000100	2"
GANIP0063000100	2 1/2"
GANIP0075000100	3"

**Niple de 12 cm**

·Código	·Tamaño
GANIP0013000120	1/2"
GANIP0019000120	3/4"
GANIP0025000120	1"
GANIP0032000120	1 1/4"
GANIP0038000120	1 1/2"
GANIP0051000120	2"
GANIP0075000120	3"

**Niple de 15 cm**

·Código	·Tamaño
GANIP0013000150	1/2"
GANIP0019000150	3/4"
GANIP0025000150	1"
GANIP0032000150	1 1/4"
GANIP0038000150	1 1/2"
GANIP0051000150	2"
GANIP0075000150	3"

**Niples**

Niple de 20 cm

<b>-Código</b>	<b>-Tamaño</b>
GANIP0013000200	1/2"
GANIP0019000200	3/4"
GANIP0025000200	1"
GANIP0032000200	1 1/4"
GANIP0038000200	1 1/2"
GANIP0051000200	2"
GANIP0063000200	2 1/2"
GANIP0075000200	3"
GANIP0101000200	4"

Niple de 20 cm

<b>-Código</b>	<b>-Tamaño</b>
GANIP0051000250	2"
GANIP0063000250	2 1/2"
GANIP0075000250	3"

Niple de 30 cm

<b>-Código</b>	<b>-Tamaño</b>
GANIP0013000300	1/2"
GANIP0019000300	3/4"
GANIP0025000300	1"
GANIP0032000300	1 1/4"
GANIP0038000300	1 1/2"
GANIP0051000300	2"
GANIP0101000300	4"

Niple de 30 cm

<b>-Código</b>	<b>-Tamaño</b>
GANIP0013000300	1/2"
GANIP0019000300	3/4"
GANIP0025000300	1"
GANIP0032000300	1 1/4"
GANIP0038000300	1 1/2"
GANIP0051000300	2"
GANIP0101000300	4"

**Niples**

Niple de 40 cm

<b>-Código</b>	<b>-Tamaño</b>
GANIP0075000400	3"

Niple de 50 cm

<b>-Código</b>	<b>-Tamaño</b>
GANIP0051000500	2"
GANIP0063000080	3"



### Gabinetes Para Manguera

c/Pta. Marco Cal.22

·Código	·Tamaño
GA22915160	550x500x160 1 3/4
GA00000040	650x600x200 2 1/2

Frente Inox C.22

·Código	·Tamaño
GA00000050	650x600x200 2 1/2



### Lanzas

Bronce s/Boquilla

·Código	·Tamaño
GA22915370	1 3/4"

c/Boq. Bronce Chorro Pleno

·Código	·Tamaño
GA22915349	1 3/4"
GA00000760	2 1/2"



### Mangueras

Manguera Ryljet

·Código	·Tamaño
GA22915015	1 3/4" x 15 mts
GA22915240	1 3/4" x 20 mts
GA22915236	1 3/4" x 25 mts
GA00001360	2 1/2" x 15 mts
GA00001370	2 1/2" x 20 mts
GA00001380	2 1/2" x 25 mts
GA00001390	2 1/2" x 30 mts

Chorro Niebla

·Código	·Tamaño
GA22915350	1 3/4"



### Boquilla de Bronce

Chorro Niebla

·Código	·Tamaño
GA22915650	1 3/4"



### Valvulas

Tipo Teatro

·Código	·Tamaño
GA00000230	2" x 1 1/2"
GA00000240	2" x 1 3/4" LIV.
GA00000250	2" x 2"
GA00000260	2 1/2" LIV.

De Impulsión

·Código	·Tamaño
GA00000270	2 1/2"



### Tapas

Pared c/Inscripc

·Código	·Tamaño
GA00000031	-

Piso c/Inscripción

·Código	·Tamaño
GA00000030	-



### Llave Ajustable

Combinada Bce

·Código	·Tamaño
GA22915600	-

Combinada Alum

·Código	·Tamaño
GA22915610	-



### Rociador Sprinkler

c/Ampolla c/Sello 68 UP-RIGH

·Código	·Tamaño
GA22915650	1/2" 68° K=5,6 UP-Righ





## Sucursales

### San Miguel de Tucumán

📍 Av. Mitre 172  
☎ 0381-5035641

### Salta

📍 Av. Chile 1243  
☎ 0387-4860979

### Jujuy

📍 Salta 1262  
☎ 0388-4130328

### Santiago del Estero

📍 Av. Moreno Sur 953  
☎ 0385-4171152

### Punto instalador

📍 Av. Aguirre Sur 2334  
Santiago del Estero

📘 /gmkt.argentina

📷 /gmkt.argentina

📺 /gmkt-argentina

info@gmkt.com.ar

www.gmkt.com.ar