



Nuestras marcas



Quiénes somos

Gmkt es una empresa que ofrece de productos y servicios para el hogar, comercio e industria. Brindamos soluciones eficientes para la construcción en todo el Norte Argentino.

Qué hacemos

Nos dedicamos a la venta de materiales certificados y aprobados para la conducción de gas, agua y distintos fluidos; vendemos artefactos a gas y eléctricos para el hogar, comercio e industria. Nuestro compromiso con el cuidado del medio ambiente nos impulsa a ofrecer una amplia variedad de productos de energías renovables, como luminarias, bombas solares y paneles fotovoltaicos.

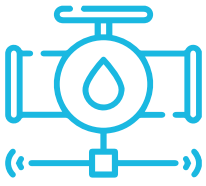
Puntos de venta

Nuestra red en el NOA se destaca por contar con sucursales en las provincias de Tucumán, Santiago del Estero, Salta y Jujuy. Desde este año contamos con un nuevo punto de proximidad que llamamos PUNTO INSTALADOR y tiene por objetivo brindar soluciones inmediatas a los instaladores y consumidores finales en zonas residenciales.

¿Por qué elegir a Gmkt en tus proyectos?

Desarrollamos proyectos a medida. Contamos con un equipo de técnicos capacitados para brindar soporte y asesoramiento en cualquier momento y lugar gracias a nuestra amplia presencia territorial. Somos partner de marcas líderes en el mundo, brindando excelencia y garantía de calidad en cada obra.





¿En qué nos destacamos?

Construcción

Tenemos líneas completas para las instalaciones de gas, agua y redes de seguridad contra incendios. La calidad y confiabilidad nos caracteriza, trabajamos con visión a futuro, cuidando el medio ambiente, con alta tecnología garantizando nuestros productos e innovando continuamente.

Agroindustria

Para gestionar y optimizar los resultados de la producción agrícola, ofrecemos un servicio integral. Brindamos asesoramiento en Bombeo Solar para el riego y la circulación de agua, reduciendo costos operativos en tu campo.

Minería

Nuestros productos nos sitúan a la vanguardia para dotar de innovación y conectividad a la industria. Brindamos seguridad y asesoramiento para todo el NOA.



Materiales para la conducción de agua

Variedad de caños para la construcción del sistema de agua.

Redes domiciliarias.

Redes para la industria.

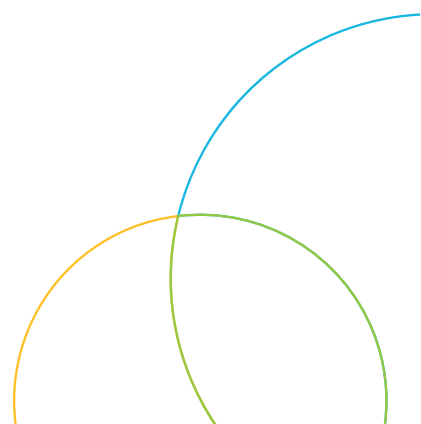
Tanques / Cisternas

Caños y accesorios con sistema Termofusión

Caños y accesorios de polietileno PEAD

Caños y accesorios de polietileno

Caños tritubo.





Materiales para sistema de desagüe

Variedad de caños para la construcción de cloacas.

Desagües pluviales.

Desagües sanitarios.

Cámaras sépticas.

Sistema Acustik de desagüe.

Biodigestor.

Caños y accesorios de PVC.

Caños corrugados.

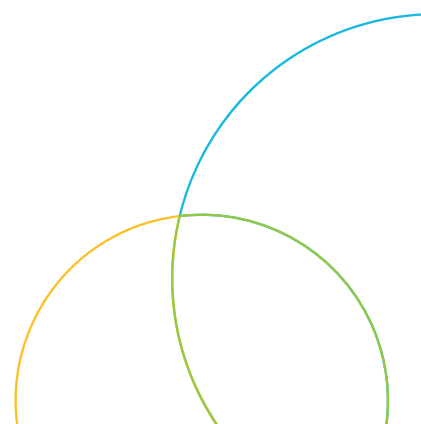


Red de Incendios

Tubos galvanizados.

Gabinetes.

Conexiones.





Tubo

Tubo Fusión PN 12,5

·Código	·Tamaño
TFACA0017010514	20 mm
TFACA0017010530	25 mm
TFACA0017010557	32 mm
TFACA0017010573	40 mm
TFACA0017010590	50 mm
TFACA0017010611	63 mm



Tubo Fusión PN 20

·Código	·Tamaño
TFACA0017010018	20 mm
TFACA0017010034	25 mm
TFACA0017010050	32 mm
TFACA0017010077	40 mm
TFACA0017010093	50 mm
TFACA0017010115	63 mm
TFACA0017010131	75 mm
TFACA0017010158	90 mm

Tubo Fusión PN 25

·Código	·Tamaño
TFACA0017010310	20 mm
TFACA0017010336	25 mm
TFACA0017010352	32 mm
TFACA0017010379	40 mm
TFACA0017010395	50 mm
TFACA0017010417	63 mm



Cupla

Cupla Unión Fusión Simple

·Código	·Tamaño
TFCUP0000000020	20 mm
TFCUP0000000025	25 mm
TFCUP0000000032	32 mm
TFCUP0000000040	40 mm
TFCUP0000000050	50 mm
TFCUP0000000063	63 mm
TFCUP0000000075	75 mm
TFCUP0000000090	90 mm



Cupla con Rosca Macho Fusión

·Código	·Tamaño
TFCUP00IM020013	20 mm x 1/2
TFCUP00IM020019	20 mm x 3/4
TFCUP00IM025013	25 mm x 1/2
TFCUP00IM025019	25 mm x 3/4
TFCUP00IM032019	32 mm x 3/4
TFCUP00IM032025	32 mm x 1
TFCUP00IM040032	40 mm x 1 1/4
TFCUP00IM050038	50 mm x 1 1/2
TFCUP00IM063051	63 mm x 2
TFCUP00IM075063	75 mm x 2 1/2



Cupla con Rosca Hembra Fusión

·Código	·Tamaño
TFCUP00IH020009	20 mm x 3/8
TFCUP00IH020013	20 mm x 1/2
TFCUP00IH020019	20 mm x 3/4
TFCUP00IH025013	25 mm x 1/2
TFCUP00IH025019	25 mm x 3/4
TFCUP00IH032019	32 mm x 3/4
TFCUP00IH032025	32 mm x 1
TFCUP00IH040032	40 mm x 1 1/4
TFCUP00IH050038	50 mm x 1 1/2
TFCUP00IH063051	63 mm x 2
TFCUP00IH075063	75 mm x 2 1/2



Curva

Curva 90° Fusión

·Código	·Tamaño
TFCUR9000000020	20 mm
TFCUR9000000025	25 mm
TFCUR9000000032	32 mm



Codo

Codo 45° de Fusión

-Código	-Tamaño
TFCOD4500000020	20 mm
TFCOD4500000025	25 mm
TFCOD4500000032	32 mm
TFCOD4500000040	40 mm
TFCOD4500000050	50 mm
TFCOD4500000063	63 mm
TFCOD4500000075	75 mm
TFCOD4500000090	90 mm



Codo 90° de Fusión

-Código	-Tamaño
TFCOD9000000020	20 mm
TFCOD9000000025	25 mm
TFCOD9000000032	32 mm
TFCOD9000000040	40 mm
TFCOD9000000050	50 mm
TFCOD9000000063	63 mm
TFCOD9000000075	75 mm
TFCOD9000000090	90 mm

Codo 90° Reducción Fusión

-Código	-Tamaño
TFCODRED9025020	25 x 20 mm
TFCODRED9032025	32 x 25 mm



Codo 90° con Rosca Macho Fusión

-Código	-Tamaño
TFCOD90IM020013	20 mm x 1/2
TFCOD90IM025013	25 mm x 1/2
TFCOD90IM025019	25 mm x 3/4
TFCOD90IM032019	32 mm x 3/4
TFCOD90IM032025	32 mm x 1



Codo 90° con Rosca Hembra Fusión

-Código	-Tamaño
TFCOD90IH020013	20 mm x 1/2
TFCOD90IH025013	25 mm x 1/2
TFCOD90IH025019	25 mm x 3/4
TFCOD90IH032013	32 mm x 1/2
TFCOD90IH032019	32 mm x 3/4
TFCOD90IH032025	32 mm x 1



Tee

TEE Normal Fusión

-Código	-Tamaño
TFTEERED0025020	25 x 20 mm
TFTEERED0032020	32 x 20 mm
TFTEERED0032025	32 x 25 mm
TFTEERED0040025	40 x 25 mm
TFTEERED0040032	40 x 32 mm
TFTEERED0050025	50 x 25 mm
TFTEERED0050032	50 x 32 mm
TFTEERED0050040	50 x 40 mm
TFTEERED0063040	63 x 40 mm
TFTEERED0063050	63 x 50 mm
TFTEERED0075050	75 x 50 mm
TFTEERED0075063	75 x 63 mm
TFTEERED0090063	90 x 63 mm

TEE Reduccion Central Fusión

-Código	-Tamaño
TFTEERED0025020	25 x 20 mm
TFTEERED0032020	32 x 20 mm
TFTEERED0032025	32 x 25 mm
TFTEERED0040025	40 x 25 mm
TFTEERED0040032	40 x 32 mm
TFTEERED0050025	50 x 25 mm
TFTEERED0050032	50 x 32 mm
TFTEERED0050040	50 x 40 mm
TFTEERED0063040	63 x 40 mm
TFTEERED0063050	63 x 50 mm
TFTEERED0075050	75 x 50 mm
TFTEERED0075063	75 x 63 mm
TFTEERED0090063	90 x 63 mm



TEE C/Rosca Central Macho Fusión

-Código	-Tamaño
TFTEE00IM020013	20 mm x 1/2
TFTEE00IM025013	25 mm x 1/2
TFTEE00IM025019	25 mm x 3/4
TFTEE00IM032013	32 mm x 1/2
TFTEE00IM032019	32 mm x 3/4
TFTEE00IM032025	32 mm x 1



TEE C/Rosca Central Hembra Fusión

-Código	-Tamaño
TFTEE00IM020013	20 mm x 1/2
TFTEE00IM025013	25 mm x 1/2
TFTEE00IM025019	25 mm x 3/4
TFTEE00IM032013	32 mm x 1/2
TFTEE00IM032019	32 mm x 3/4
TFTEE00IM032025	32 mm x 1

**Buje**

Buje de Reducción Fusión

·Código	·Tamaño
TFBUJRED0025020	25 x 20 mm
TFBUJRED0032020	32 x 20 mm
TFBUJRED0032025	32 x 25 mm
TFBUJRED0040025	40 x 25 mm
TFBUJRED0040032	40 x 32 mm
TFBUJRED0050032	50 x 32 mm
TFBUJRED0050040	50 x 40 mm
TFBUJRED0063040	63 x 40 mm
TFBUJRED0063050	63 x 50 mm
TFBUJRED0075050	75 x 50 mm
TFBUJRED0075063	75 x 63 mm
TFBUJRED0090063	90 x 63 mm
TFBUJRED0090075	90 x 75 mm

Buje de Reducción Plano

·Código	·Tamaño
TFBUJREDPL25020	25 x 20 mm
TFBUJREDPL32020	32 x 20 mm
TFBUJREDPL32025	32 x 25 mm
TFBUJREDPL40025	40 x 25 mm
TFBUJREDPL40032	40 x 32 mm
TFBUJREDPL50025	50 x 25 mm
TFBUJREDPL50032	50 x 32 mm
TFBUJREDPL50040	50 x 40 mm
TFBUJREDPL63032	63 x 32 mm
TFBUJREDPL63040	63 x 40 mm
TFBUJREDPL63050	63 x 50 mm
TFBUJREDPL75063	75 x 63 mm
TFBUJREDPL90050	90 x 50 mm
TFBUJREDPL90063	90 x 63 mm
TFBUJREDPL90075	90 x 75 mm

**Sobrepasaje**

Curva de Sobrepasaje Largo

·Código	·Tamaño
TFSOBLAR0000020	20 mm
TFSOBLAR0000025	25 mm
TFSOBLAR0000032	32 mm



Curva de Sobrepasaje Inyectado

·Código	·Tamaño
TFSOBINY0000020	20 mm
TFSOBINY0000025	25 mm
TFSOBINY0000032	32 mm

**Llave de paso**

Llave de sobrepaso Tigre

·Código	·Tamaño
TFLAPASCC000020	20 mm
TFLAPASCC000025	25 mm

**Valvula Esferica**

Valvula Esferica Fusión

·Código	·Tamaño
TFLAPASCC000020	20 mm
TFLAPASCC000025	25 mm

**Tapa Fusión**

Buje de Reducción Fusión

·Código	·Tamaño
TFTAP0000000020	20 mm
TFTAP0000000025	25 mm
TFTAP0000000032	32 mm
TFTAP0000000040	40 mm
TFTAP0000000050	50 mm
TFTAP0000000063	63 mm
TFTAP0000000090	90 mm



Uniones

Unión Doble Tigre

-Código	-Tamaño
TFUNI0000000020	20 mm
TFUNI0000000025	25 mm
TFUNI0000000032	32 mm



Unión Doble Tigre con Brida

-Código	-Tamaño
TFUNIBRI0000040	40 mm
TFUNIBRI0000050	50 mm
TFUNIBRI0000063	63 mm
TFUNIBRI0000075	75 mm



Unión Doble Tigre con Brida

-Código	-Tamaño
TFUNIBRI0000040	40 mm
TFUNIBRI0000050	50 mm
TFUNIBRI0000063	63 mm
TFUNIBRI0000075	75 mm

**Tubos****Hidro 3 Unifusión**

·Código	·Tamaño
SAACA07101	3/8"
SAACA07102	1/2"
SAACA07103	3/4"
SAACA07104	1"
SAACA07105	1 1/4"
SAACA07106	1 1/2"
SAACA07107	2"

**Hidro 3 Verde**

·Código	·Tamaño
SAACA00065	1/2"
SAACA00066	3/4"
SAACA00067	1"
SAACA00068	1 1/4"
SAACA00069	1 1/2"
SAACA00070	2"
SAACA00071	2 1/2"
SAACA00072	3"
SAACA00064	4"
SAACA00063	5"

**Hidro 3 Azul**

·Código	·Tamaño
SAACA00035	1/2"
SAACA00036	3/4"
SAACA00037	1"
SAACA00038	1 1/4"
SAACA00039	1 1/2"
SAACA00040	2"
SAACA00041	2 1/2"
SAACA00042	3"
SAACA00043	4"
SAACA00030	5"

**Hidro 3 Aluminio**

·Código	·Tamaño
SAACA00075	1/2"
SAACA00076	3/4"
SAACA00077	1"
SAACA00078	1 1/4"
SAACA00079	1 1/2"
SAACA00080	2"

**Codos****Codo 90° Fusión**

·Código	·Tamaño
SACOD04000	3/8"
SACOD04001	1/2"
SACOD04002	3/4"
SACOD04003	1"
SACOD04004	1 1/4"
SACOD04005	1 1/2"
SACOD04006	2"
SACOD04007	2 1/2"
SACOD04008	3"

**Codo 90° Fusión - Rosca Plastica (H)**

·Código	·Tamaño
SACOD05001	1/2"
SACOD05002	3/4"
SACOD05003	1"
SACOD05004	1 1/4"
SACOD05005	1 1/2"
SACOD05006	2"

**Codo 90° Fusión - Rosca Metalica (M)**

·Código	·Tamaño
SACOD04351	1/2"
SACOD04352	3/4"
SACOD04353	1"
SACOD04354	1 1/4"
SACOD04355	1 1/2"
SACOD04356	2"
SACOD04360	3"

**Codo 90° Prol. Fusión - Rosca Metalica (M)**

·Código	·Tamaño
SACOD04357	1/2"
SACOD04358	3/4"



Codos

Codo 45° Fusión

-Código	-Tamaño
SACOD04400	3/8"
SACOD04401	1/2"
SACOD04402	3/4"
SACOD04403	1"
SACOD04404	1 1/4"
SACOD04405	1 1/2"
SACOD04406	2"
SACOD04407	2 1/2"
SACOD04408	3"
SACOD04409	4"
SACOD04413	5"

Codo 45° MH Fusión

-Código	-Tamaño
SACOD04410	1/2"
SACOD04411	3/4"
SACOD04412	1"



Curva

Curva 90° Fusión

-Código	-Tamaño
SACUR04440	3/8"
SACUR04441	1/2"
SACUR04442	3/4"
SACUR04443	1"
SACUR04454	1 1/4"
SACUR04455	1 1/2"
SACUR04456	2"



Montura

p/Derivación Fusión

-Código	-Tamaño
SAMON04120	2" x 1"
SAMON04126	2 1/2" x 1"
SAMON04122	3" x 1"
SAMON04123	4" x 1"



Te

TE Fusión

-Código	-Tamaño
SATEE04010	1/2"
SATEE04011	3/4"
SATEE04012	1"

TE 45° Fusión

-Código	-Tamaño
SATEE04422	1"
SATEE04423	1 1/4"
SATEE04424	1 1/2"
SATEE04425	2"



TE Fusión - Rosca Plástica Central (H)

-Código	-Tamaño
SATEE05011	1/2"
SATEE05012	3/4"
SATEE05013	1"
SATEE05014	1 1/4"
SATEE05015	1 1/2"
SATEE05016	2"



TE Fusión - Rosca Metálica Central (H)

-Código	-Tamaño
SATEE04361	1/2"
SATEE04362	3/4"
SATEE04363	1"
SATEE04364	1 1/4"
SATEE04365	1 1/2"
SATEE04366	2"
SATEE04378	3"



TE Fusión - Rosca Metálica Central (M)

-Código	-Tamaño
SATEE04382	1/2"
SATEE04383	3/4"
SATEE04384	1"
SATEE04386	1 1/4"
SATEE04387	1 1/2"
SATEE04388	2"
SATEE04380	3"



Cupla

Cupla Fusión

-Código	-Tamaño
SACUP04020	3/8"
SACUP04021	1/2"
SACUP04022	3/4"
SACUP04023	1"
SACUP04024	1 1/4"
SACUP04025	1 1/2"
SACUP04026	2"
SACUP04027	2 1/2"
SACUP04028	3"
SACUP04029	4"
SACUP04049	5"



Cupla

Cupla c/Media Unión Fusión
- Rosca Metálica (H)

-Código	-Tamaño
SACUP04046	1/2"
SACUP04047	3/4"
SACUP04048	1"



Cupla Fusión - Rosca Metálica (M)

-Código	-Tamaño
SACUP05311	1/2"
SACUP05312	3/4"
SACUP05313	1"
SACUP05314	1 1/4"
SACUP05315	1 1/2"
SACUP05316	2"
SACUP05328	2 1/2"
SACUP05317	3"



Cupla Fusión - Rosca Plástica (H)

-Código	-Tamaño
SACUP05021	1/2"
SACUP05022	3/4"
SACUP05023	1"
SACUP05024	1 1/4"
SACUP05025	1 1/2"
SACUP05026	2"



Cupla Fusión - Rosca Plástica (M)

-Código	-Tamaño
SACUP05371	1/2"
SACUP05372	3/4"
SACUP05373	1"



Inserto

Inserto Rosca Metalica (M)

-Código	-Tamaño
SAINS04331	1/2"
SAINS04332	3/4"
SAINS04333	1"
SAINS04334	1 1/4"
SAINS04335	1 1/2"
SAINS04336	2"



Cupla Fusión - Rosca Metálica (H)

-Código	-Tamaño
SACUP05309	3/8"
SACUP05302	1/2"
SACUP05303	3/4"
SACUP05304	1"
SACUP05305	1 1/4"
SACUP05306	1 1/2"
SACUP05307	2"
SACUP05310	2 1/2"
SACUP05308	3"



Inserto Rosca Metalica (H)

-Código	-Tamaño
SAINS04311	1/2"
SAINS04312	3/4"
SAINS04313	1"
SAINS04314	1 1/4"
SAINS04315	1 1/2"
SAINS04316	2"



Unión doble

-Código	-Tamaño
SAUNI04031	1/2"
SAUNI04032	3/4"
SAUNI04033	1"
SAUNI04034	1 1/4"
SAUNI04035	1 1/2"
SAUNI04036	2"



c/Brida Metálica Fusión

-Código	-Tamaño
SAUNI05100	2"
SAUNI05101	2 1/2"
SAUNI05102	3"
P4002810720	4"



c/Brida Metálica FRMH

-Código	-Tamaño
SAUNI05110	2"
SAUNI05111	2 1/2"
SAUNI05112	3"



c/Brida Plást-Fus

-Código	-Tamaño
SAUNI05133	4"



Sobrepaso Fusión

-Código	-Tamaño
SASOB04050	1/2"
SASOB04051	3/4"
SASOB04052	1"



Inyectado Fusión

-Código	-Tamaño
SASOB04056	1/2"
SASOB04057	3/4"



Tapa Fusión

-Código	-Tamaño
SATAP07501	1/2"
SATAP07502	3/4"
SATAP07503	1"
SATAP07504	1 1/4"
SATAP07505	1 1/2"
SATAP07506	2"
SATAP07507	2 1/2"
SATAP07508	3"
SATAP07509	4"



Niples Entre Fusión

-Código	-Tamaño
SANIP05601	1/2"
SANIP05602	3/4"
SANIP05603	1"



Bujes Reducción Fusión

-Código	-Tamaño
SABUJ04170	1/2" x 3/8"
SABUJ04186	3/4" x 3/8"
SABUJ04171	3/4" x 1/2"
SABUJ04173	1" x 1/2"
SABUJ04172	1" x 3/4"
SABUJ04179	1 1/4" x 3/4"
SABUJ04174	1 1/4" x 1"
SABUJ04183	1 1/2" x 3/4"
SABUJ04175	1 1/2" x 1"
SABUJ04178	1 1/2" x 1 1/4"
SABUJ04180	2" x 1"
SABUJ04176	2" x 1 1/4"
SABUJ04177	2" x 1 1/2"
SABUJ04185	2 1/2" x 2"
SABUJ04182	3" x 1 1/2"
SABUJ04181	3" x 2"
SABUJ04184	3" x 2 1/2"
SABUJ04190	4" x 3"
SABUJ04191	5" x 4"



Rectificador Rectificador H3

-Código	-Tamaño
SAREC08011	1/2" x 3/4"
SAREC08012	1" x 1 1/4"
SAREC08013	1 1/2" x 2"



Llaves de paso
Capuchón Cromado

-Código	-Tamaño
SALLA06301	1/2"
SALLA06302	3/4"
SALLA06303	1"



Capuchón Bco Loza

-Código	-Tamaño
SALLA06322	3/4"



Valvulas Esfericas P/Embutir
FF c/Mando Cromado

-Código	-Tamaño
SAVAL06400	1/2"
SAVAL06401	3/4"
SAVAL06403	1"



Valvulas Esfericas P/Embutir
C/Mando Oculto
Fusión (pulg) Capuchón y
Roseta Cromados

-Código	-Tamaño
SAVAL06431	1/2"
SAVAL06432	3/4"
SAVAL06433	1"



Fusión (pulg) Capuchón
Roseta Bco

-Código	-Tamaño
SAVAL06436	1/2"
SAVAL06437	3/4"
SAVAL06438	1"



Fusión (mm) Cap/Ros Cro

-Código	-Tamaño
SAVAL20520	20 mm
SAVAL20525	25 mm



Valvulas Esfericas
P/uso Externo
c/Doble Media Unión (Pulg)

-Código	-Tamaño
SAVAL06470	1/2"
SAVAL06471	3/4"
SAVAL06472	1"
SAVAL06474	1 1/2"



Fusión c/Media Unión (Pulg)

-Código	-Tamaño
SAVAL06570	1/2"
SAVAL06571	3/4"
SAVAL06572	1"



Fusión (Pulg.)

-Código	-Tamaño
SAVAL06440	1/2"
SAVAL06441	3/4"
SAVAL06442	1"
SAVAL06443	1 1/4"
SAVAL06444	1 1/2"
SAVAL06445	2"



c/Doble Media Unión (mm)

-Código	-Tamaño
SAVAL20320	20 mm
SAVAL20325	25 mm
SAVAL20332	32 mm
SAVAL20340	40 mm
SAVAL20350	50 mm
SAVAL20363	63 mm



c/Doble Media Unión (mm)

-Código	-Tamaño
SAVAL20720	20 mm
SAVAL20725	25 mm
SAVAL20732	32 mm



Fusión (mm)

-Código	-Tamaño
SAVAL20220	20 mm
SAVAL20225	25 mm
SAVAL20232	32 mm
SAVAL20240	40 mm
SAVAL20250	50 mm
SAVAL20263	63 mm



Terminales

Rosca Metálica H

-Código	-Tamaño
SATER06336	1/2"
SATER06337	3/4"
SATER06338	1"
SATER06339	1 1/4"
SATER06340	1 1/2"
SATER06341	2"



Rosca Plástica H

-Código	-Tamaño
SAVAL06572	1/2"
SAVAL06440	3/4"
SAVAL06441	1"
SAVAL06442	1 1/4"
SAVAL06443	1 1/2"
SAVAL06444	2"



Termofusora

Termofusora

-Código	-Tamaño
SATER04529	800W
SATER04530	1600W



Soprte Banco

-Código	-Tamaño
SASOP08055	p/800-1600



Pinza Extractora

Pinza

-Código	-Tamaño
P4006101020	Universal



Fresa Universal

Fresa

-Código	-Tamaño
'SAFRE04131	-



Boquillas

Fusión

-Código	-Tamaño
SABOQ04517	1/2"
SABOQ04518	3/4"
SABOQ04519	1"
SABOQ04514	1 1/4"
SABOQ04515	1 1/2"
SABOQ04516	2"
SABOQ04508	2 1/2"
SABOQ04510	3"
SABOQ04507	4"
SABOQ04506	5"



Montura Derivación Fusión

-Código	-Tamaño
SABOQ04110	2" x 1"
SABOQ04111	2 1/2" x 1"
SABOQ04112	3" x 1"
SABOQ04113	4" x 1"



Terraaja

Terraajas H3

-Código	-Tamaño
SATER07020	1/2"
SATER07021	3/4"
SATER07022	1"



Tijera Cortatubo

Tijera

-Código	-Tamaño
SATIJ09651	3/8" a 1"
SATIJ09653	1 1/4" a 2 1/2"



Kit Reparacion Boquillas

Boquillas MH

-Código	-Tamaño
SAKIT070119653	-



Tarugos

-Código	-Tamaño
SATAR07012	8 unidades



Sella Roscas

H3 Agua

-Código	-Tamaño
SASEL00082	25 cc
SASEL00085	50 cc
SASEL00074	125 cc



Caños
Cuatricapas (4 x 4)

-Código	-Tamaño
P3001000100	1/2" x 4 mts
P3001000130	1/2" x 6 mts
P3001000190	3/4" x 6 mts
P3001000250	1" x 6 mts
P3001000320	1 1/4" x 6 mts
P3001000380	1 1/2" x 6 mts
P3001000500	2" x 6 mts



Codos
Codo 90° HH

-Código	-Tamaño
P6001003010	1/2"
P6001003020	3/4"
P6001003030	1"
P6001003040	1 1/4"
P6001003060	1 1/2"
P6001003070	2"
P6001003050	2 1/2"



Bicapa

-Código	-Tamaño
P3001000750	1/2" x 6 mts
P3001000760	3/4" x 6 mts
P3001000770	1" x 6 mts



Codo 90° MM

-Código	-Tamaño
P6001003210	1/2"
P6001003220	3/4"
P6001003240	1"
P6001002350	1 1/4"
P6001003250	1 1/2"
P6001003260	2"



Curvas
Curva 90° MM

-Código	-Tamaño
P6001105710	1/2"
P6001105720	3/4"
P6001105730	1"



Codo 45° HH

-Código	-Tamaño
P6001003310	1/2"
P6001003320	3/4"
P6001003330	1"
P6001003340	1 1/4"
P6001003350	1 1/2"
P6001013070	2"



Curva 90° HH

-Código	-Tamaño
P6001105810	1/2"
P6001105820	3/4"
P6001105830	1"
P6001105850	1 1/4"
P6001105840	1 1/2"
P6001105880	2"



Codo 90° Red HH

-Código	-Tamaño
P6001003110	1/2" x 3/8"
P6001003080	3/4" x 1/2"
P6001003100	1" x 1/2"
P6001003090	1" x 3/4"



Cruz
Cruz

-Código	-Tamaño
P6001403510	1/2"
P6001403520	3/4"
P6001403530	1"



'Codo 90° C/Inserto H

-Código	-Tamaño
P6001001301	1/2"
P6001001302	3/4"
P6001001303	1"
P6001001304	3/4"x1/2"



Tijera
Tijera Cortatubos

-Código	-Tamaño
P6002300500	-



Entreroscas
Entrerosca MM

-Código	-Tamaño
P6002004110	1/2"
P6002004120	3/4"
P6002004130	1"
P6002004140	1 1/4"
P6002004150	1 1/2"
P6002004160	2"
P6002004170	2 1/2"



Cuplas
Cupla HH

-Código	-Tamaño
P6001903910	1/2"
P6001903920	3/4"
P6001903930	1"
P6001903950	1 1/4"
P6001903960	1 1/2"
P6001903940	2"
P6001903970	2 1/2"



Entrerosca Reducción

-Código	-Tamaño
P6002004180	3/4" X 1/2"
P6002004190	1" X 1/2"
P6002004200	1" X 3/4"



Cupla MH

-Código	-Tamaño
P6001905910	1/2"
P6001905920	3/4"



Niples
Niple

-Código	-Tamaño
P6002104510	1/2" x 6 cm
P6002104520	3/4" x 6 cm
P6002104530	1" x 6 cm
P6002104550	1/2" x 8 cm
P6002104620	3/4" x 8 cm
P6002104630	1" x 8 cm
P6002104710	1/2" x 10 cm
P6002104720	3/4" x 10 cm
P6002104730	1" x 10 cm
P6002204930	1 1/4" x 10 cm
P6002304930	1 1/2" x 10 cm
P6002105000	2" x 10 cm
P6002104910	1/2" x 15 cm
P6002104920	3/4" x 15 cm
P6002104930	1" x 15 cm
P6002105100	2" x 15 cm



Cupla Reducción HH

-Código	-Tamaño
P6001903900	1/2" x 3/8"
P6001903980	3/4" x 1/2"
P6001904000	1" x 1/2"
P6001903990	1" X 3/4"



Cupla c/Inserto H

-Código	-Tamaño
P6001901391	1/2"
P6001901399	1/2" x 3/8"
P6001901398	3/4" x 1/2"
P6001901394	1" x 3/4"



Sobrepaso
Sobrepaso

-Código	-Tamaño
P6001208110	1/2"
P6001208120	3/4"
P6001208130	1"



Tapones
Tapón Macho

-Código	-Tamaño
P6001605010	1/2"
P6001605020	3/4"
P6001605030	1"
P6001605040	1 1/4"
P6001605050	1 1/2"
P6001605060	2"
P6001605070	2 1/2"



Cinta Ipsolar
Cinta Protectora

-Código	-Tamaño
P6002300820	4 cm x 10 mts



Bujes

Buje Reducción

-Código	-Tamaño
P6002204210	1/2" x 3/8"
P6002204280	3/4" x 1/2"
P6002204300	1" x 1/2"
P6002204290	1" x 3/4"
P6002204340	1 1/4" x 3/4"
P6002204350	1 1/4" x 1"
P6002204540	1 1/2" x 3/4"
P6002204320	1 1/2" x 1"
P6002204330	1 1/2" x 1 1/4"
P6002204520	2" x 3/4"
P6002204510	2" x 1"
P6002204490	2" x 1 1/4"
P6002204500	2" x 1 1/2"
P6002204550	2 1/2" x 2"



Tapas

Tapa Hembra

-Código	-Tamaño
P6001505110	1/2"
P6001505120	3/4"
P6001505130	1"
P6001505140	1 1/4"
P6001505150	1 1/2"
P6001505160	2"



Union Doble

Unión Doble HH

-Código	-Tamaño
P6001703410	1/2"
P6001703420	3/4"
P6001703430	1"
P6001703440	1 1/4"
P6001703450	1 1/2"
P6001703480	2"
P6001703490	2 1/2"



Unión Doble MH

-Código	-Tamaño
P6001709110	1/2"
P6001709120	3/4"
P6001709130	1"



Llaves de Paso

Sin Campana

-Código	-Tamaño
P6002500195	3/4"



Con Campana

-Código	-Tamaño
P6002500130	1/2"
P6002500190	3/4"



Adaptador P/Tanques

Brida p/Tanque de Agua

-Código	-Tamaño
P6001803810	1/2"
P6001803820	3/4"
P6001803830	1"
P6001803850	1 1/4"
P6001803840	1 1/2"
P6001803860	2"



Terraaja

Terraaja

-Código	-Tamaño
P6002300310	1/2"
P6002300320	3/4"
P6002300330	1"



Grampas

Grampa

-Código	-Tamaño
P6002400910	1/2" x 20 mm
P6002400920	3/4" x 25 mm



Sellador

Sellador

-Código	-Tamaño
P6002309950	25 cc
P6002309940	50 cc
P6002309930	125 cc



Espigas con Cono

-Código	-Tamaño
P6002605130	1/2"
P6002605190	3/4"



Doble

-Código	-Tamaño
P6002601130	1/2"
P6002601190	3/4"
P6002601250	1"
P6002601320	1 1/4"
P6002601380	1 1/2"
P6002601510	2"
P6002601630	2 1/2"



c/Rosca M

-Código	-Tamaño
P6002603130	1/2"
P6002603190	3/4"
P6002603250	1"
P6002603320	1 1/4"
P6002603380	1 1/2"
P6002603510	2"
P6002603630	2 1/2"



c/Rosca H

-Código	-Tamaño
P6002606130	1/2"
P6002606190	3/4"
P6002606250	1"
P6002606320	1 1/4"
P6002606380	1 1/2"
P6002606510	2"



Doble c/Codo

-Código	-Tamaño
P6002608130	1/2"
P6002608190	3/4"
P6002608250	1"
P6002608320	1 1/4"
P6002608380	1 1/2"
P6002608510	2"



Espigas Codo Rosca H

-Código	-Tamaño
P6002609130	1/2"
P6002609190	3/4"
P6002609250	1"
P6002609320	1 1/4"
P6002609380	1 1/2"
P6002609510	2"



Espigas Doble Tee

-Código	-Tamaño
P6002613130	-
P6002613190	-
P6002613250	-
P6002613320	-
P6002613380	-
P6002613510	-



Triple Tee

-Código	-Tamaño
P6002611130	-
P6002611190	-
P6002611250	-
P6002611320	-
P6002611380	-
P6002611510	-



Doble Reducción

-Código	-Tamaño
P6002602130	-
P600260200	-
P600260300	-



c/Rosca M Reducción

-Código	-Tamaño
P6002604100	-
P6002604200	-
P6002604300	-



c/Rosca H Reducción

-Código	-Tamaño
P6002607130	-
P6002607190	-

**Espigas**

Codo Rosca H Reducción

P6002610100	-
P6002610200	-



Doble Tee Red

P6002614100	-
P6002614200	-
P6002614300	-



Triple Tee Red

P6002612100	-
-------------	---

**Caño Polietileno Negro (Marca NP)**

K4

-Código	-Tamaño
P3001010200	1/2" x 100 mts
P3001010250	3/4" x 100 mts
P3001010320	1" x 100 mts

K6

-Código	-Tamaño
P3001020200	1/2" x 100 mts
P3001020250	3/4" x 100 mts
P3001020320	1" x 100 mts

K10

-Código	-Tamaño
P3001030200	1/2" x 100 mts
P3001030250	3/4" x 100 mts
P3001030320	1" x 100 mts



Caños

Caños

-Código	-Tamaño
AWACA1060	32 x 3m
AWACA1001	40 x 0,25m
AWACA1002	40 x 0,50m
AWACA1003	40 x 0,75m
AWACA1004	40 x 1m
AWACA1005	40 x 1,50m
AWACA1006	40 x 2m
AWACA1007	40 x 3m
AWACA1008	40 x 4m
AWACA1010	50 x 0,25m
AWACA1011	50 x 0,50m
AWACA1012	50 x 0,75m
AWACA1013	50 x 1m
AWACA1014	50 x 1,50m
AWACA1015	50 x 2m
AWACA1016	50 x 3m
AWACA1017	50 x 4m
AWACA1019	63 x 0,25m
AWACA1020	63 x 0,50m
AWACA1021	63 x 0,75m
AWACA1022	63 x 1m
AWACA1023	63 x 1,50m
AWACA1024	63 x 2m
AWACA1025	63 x 3m
AWACA1026	63 x 4m
AWACA1028	110 x 0,25m
AWACA1029	110 x 0,50m
AWACA1030	110 x 0,75m
AWACA1031	110 x 1m
AWACA1032	110 x 1,50m
AWACA1033	110 x 2m
AWACA1034	110 x 3m
AWACA1035	110 x 4m
AWACA5002	160 x 4m



Codos

Codo 45° HH

-Código	-Tamaño
AWCOD2252	32mm
AWCOD2040	40mm
AWCOD2041	50mm
AWCOD2042	63mm
AWCOD2243	110mm



Codo 45° MH

-Código	-Tamaño
AWCOD2001	40mm
AWCOD2002	50mm
AWCOD2003	63mm
AWCOD2004	110mm
AWCOD6002	160mm



Codo 90° HH

-Código	-Tamaño
AWCOD2265	32mm
AWCOD2045	40mm
AWCOD2046	50mm
AWCOD2047	63mm
AWCOD2248	110mm



Codo 90° MH

-Código	-Tamaño
AWCOD2005	40mm
AWCOD2006	50mm
AWCOD2007	63mm
AWCOD2008	110mm
AWCOD6001	160mm
AWCOD2017	110mm C/base



Codo 15° MH

-Código	-Tamaño
AWCOD2093	110mm



Codo 30° MH

-Código	-Tamaño
AWCOD2094	110mm



Manguito

Manguito de Reparación

-Código	-Tamaño
AWMAN2267	32mm
AWMAN2013	40mm
AWMAN2014	50mm
AWMAN2015	63mm
AWMAN2016	110mm
AWMAN6009	160mm

**Codos**

Codo 67° MH

·Código	·Tamaño
AWCOD2095	110mm



Codo Poliangular HH

·Código	·Tamaño
AWCOD2100	40mm
AWCOD2105	50mm

Codo Poliangular MH

·Código	·Tamaño
AWCOD2103	40mm
AWCOD2107	50mm

**Caño Camara**

Caño Camara

·Código	·Tamaño
AWACA2065	110mm
AWACA6054	160mm

**Tapas**

Tapa M

·Código	·Tamaño
AWTAP2066	40mm
AWTAP2067	50mm
AWTAP2068	63mm
AWTAP2038	110mm



Tapa H

·Código	·Tamaño
AWTAP2034	40mm
AWTAP2037	50mm
AWTAP2035	63mm
AWTAP2036	110mm
AWTAP6010	160mm



Tapa Inspección

·Código	·Tamaño
AWTAP2064	110mm



Tapón Hermet.

·Código	·Tamaño
AWTAP2098	110mm c/Oring

**Curvas**

Curva 90° MH

·Código	·Tamaño
AWCUR2187	40mm
AWCUR2188	50mm
AWCUR2189	63mm
AWCUR2090	110mm

**Cuplas**

Cupla Reduccion MH

·Código	·Tamaño
AWCUP2028	50 x 40mm
AWCUP2029	63 x 50mm
AWCUP2032	110 x 63mm
AWCUP6011	160 x 110mm

**Bujes Reduccion**

Buje Reducción MH

·Código	·Tamaño
AWBUJ2256	40 x 32mm
AWBUJ2080	63 x 40mm
AWBUJ2081	63 x 50mm
AWBUJ2082	110 x 40mm
AWBUJ2083	110 x 50mm
AWBUJ2084	110 x 63mm



Ramales
Simple 90° MH

-Código	-Tamaño
AWRAM2019	63 x 63mm
AWRAM2495	110 x 40mm
AWRAM2097	110 x 50mm
AWRAM2018	110 x 63mm
AWRAM2022	110 x 110mm
AWRAM6005	160 x 110mm
AWRAM6003	160 x 160mm



Ramales
Acople a 45° c/Abraz Alum

-Código	-Tamaño
AWRAM6007	50 x 50mm a 45°



Simple 90° MH c/Ventilación

-Código	-Tamaño
AWRAM2050	110 x 110mm
AWRAM2063	110 x 63mm



Simple 90° HH

-Código	-Tamaño
AWRAM2266	32 x 32mm
AWRAM2020	40 x 40mm
AWRAM2021	50 x 50mm
AWRAM6016	160 x 110mm



Doble 90° MH

-Código	-Tamaño
AWRAM3021	110 x 110mm



Simple 45° MH

-Código	-Tamaño
AWRAM2056	63 x 50mm
AWRAM2026	63 x 63mm
AWRAM2493	110 x 40mm
AWRAM2494	110 x 50mm
AWRAM2024	110 x 63mm
AWRAM2023	110 x 110mm
AWRAM6006	160 x 110mm
AWRAM6004	160 x 160mm



Doble 90° MH c/Ventilación

-Código	-Tamaño
AWRAM2051	180° 110x110mm Ø50
AWRAM3050	Esq Izq 110x110 50/63
AWRAM3051	Esq Der 110x110 50/63
AWRAM3052	135° Izq 110x110 Ø50
AWRAM3053	135° Der 110x110 Ø50
AWRAM2049	110 x 63mm Vent.Ø50



Simple 45° MH

-Código	-Tamaño
AWRAM2057	40 x 40mm
AWRAM2058	50 x 50mm
AWRAM6015	160 x 110mm



Simple 90° MH c/Vent y Tapa

-Código	-Tamaño
AWRAM2079	110 x 110mm
AWRAM2078	110 x 63mm



Simple 45° HHC

-Código	-Tamaño
AWRAM2223	110 x 110mm
AWRAM2224	110 x 63mm



Invertido

-Código	-Tamaño
AWRAM2025	50 x 50mm a 45°
AWRAM3014	110 x 50mm Paralelo



Piletas De Patio

Poliangular 7 Entr. c/Oring

·Código ·Tamaño
AWPIL2031 40 x 63mm



Valvulas

Antiplaga

·Código ·Tamaño
AWVAL2275 110mm



3 Entr. c/Sifón Desmontable

·Código ·Tamaño
AWPIL2053 40 x 63mm
AWPIL6023 160 x 110mm
AWPIL6024 160 x 110mm c/Oring



Antiretorno

·Código ·Tamaño
AWVAL2277 110mm



4 Entr. c/Sifón Desmontable

·Código ·Tamaño
AWPIL2044 40 x 63mm



Boca De Acceso

Vertical

·Código ·Tamaño
AWBOC3038 110 x 63mm



5 Entr. c/Sifón Desmontable

·Código ·Tamaño
AWPIL2059 40 x 63mm



Cocina 3 Entr

·Código ·Tamaño
AWBOC2052 63 x 50mm



Pileta Balcón y Ducha

·Código ·Tamaño
AWPIL2061 40 mm
AWPIL2011 50 mm
AWPIL2062 63 mm



Cocina 5 Entr

·Código ·Tamaño
AWBOC2039 40 x 110mm
AWBOC2059 50 x 110mm

Octogonal c/Sifón Desmont

·Código ·Tamaño
AWPIL6031 110mm y Acc 160mm



Horizontal

·Código ·Tamaño
AWBOC2060 110x63mm 2Acom Abr
AWBOC2460 110x63mm 3Acom Cerr



Receptaculos

Balcón

·Código ·Tamaño
AWREC2211 40mm



Horizonta a 45°

·Código ·Tamaño
AWBOC2260 110 x 63mm



Octogonal Pluvial

·Código ·Tamaño
AWBOC6030 160 x 110mm



Adaptadores

Excéntrico p/Inodoro

·Código	·Tamaño
AWADA2070	110mm Macho
AWADA2071	105mm Acanalado



227

Super Excéntr p/Inodoro

·Código	·Tamaño
AWADA2270	110mm Macho
AWADA2271	105mm Acanalado



Valvula Inod M

·Código	·Tamaño
AWADA2072	38 x 40mm



Pileta Descarga Aire Acondicionado

·Código	·Tamaño
AWADA2268	32H x 3/4" Rosca
AWADA2269	32H x 1" Rosca
AWADA2283	32M x 3/4"/1" Espiga
AWADA2285	40mm x 3/4" Rosca
AWADA2286	40mm x 1" Rosca



Rejilla

Cónica p/Azoteas

·Código	·Tamaño
AWREJ4038	110mm
AWREJ4039	160mm



Sombretetes

Sombrete de Ventilación

·Código	·Tamaño
AWSOM4150	63 H
AWSOM4151	110 H



Portarejillas

c/Rejilla Plastica

·Código	·Tamaño
AWPOR4029	8 x 8cm Ø40mm



c/Rejilla o Tapa Bronce Laminado

·Código	·Tamaño
AWPOR4016	12 x 12 Rejilla Ø110
AWPOR4017	12 x 12 Tapa Ø110
AWPOR4024	8 x 8cm Ø40mm
AWPOR4020	8 x 8cm Ø63mm



c/Rejilla o Tapa Acero Inoxidable

·Código	·Tamaño
AWPOR4002	12 x 12 Rejilla Ø110
AWPOR4004	12 x 12 Tapa Ø110
AWPOR4003	15 x 15 Rejilla Ø110
AWPOR4008	8 x 8cm Rejilla Ø40
AWPOR4006	8 x 8cm Rejilla Ø63



Acanal c/Tapa Bce Lamin

·Código	·Tamaño
AWPOR4117	12 x 12 Tapa Ø105



Acanalado c/Rej o Tapa Acero Inoxidable

·Código	·Tamaño
AWPOR4102	12 x 12 Rejilla Ø105
AWPOR4104	12 x 12 Tapa Ø105
AWPOR4103	15 x 15 Rejilla Ø105
AWPOR4105	15 x 15 Tapa Ø105



Porta Bce c/Rej Bce Pulido

·Código	·Tamaño
AWPOR4064	15 x 15 Rejilla Ø110

Porta Bce c/Rej Bce Laminado

·Código	·Tamaño
AWPOR4075	12 x 12 Rejilla Ø110
AWPOR4093	20 x 20 Tapa Ø110



Portarejillas

Portarej Bce Cr c/Rej o Tapa
Acero Inox

·Código	·Tamaño
AWPOR4081	8 x 8cm Rejilla Ø40
AWPOR4085	12 x 12cm tapa Ø110
AWPOR4086	15 x 15cm rejilla Ø110
AWPOR4094	20 x 20 Rejilla Ø110
AWPOR4095	20 x 20 Tapa Ø110



Sopapas

Bañera Vertical

·Código	·Tamaño
AWSOP4129	40mm Bce Pulido
AWSOP4128	40mm Bce Cromado



Codo Sopapa Bañera

·Código	·Tamaño
AWCOD4099	40mm Bce Pulido
AWCOD4098	40mm Bce Cromado



Embudos

Vertical p/Azot

·Código	·Tamaño
AWEMB4141	20 x 20 Rejilla Ø110



Horizont p/Azot

·Código	·Tamaño
AWEMB4145	20 x 20 Rejilla Ø110



c/Rejilla Plastica

·Código	·Tamaño
AWEMB4140	105mm Acanalado
AWEMB4162	160mm Piramidal



Frontal

·Código	·Tamaño
AWEMB4155	110mm



Horizontal Salida Ø110

·Código	·Tamaño
AWEMB4139	20 x 20 Piramidal
AWEMB4138	20 x 20mm



Frontal c/Membrana

·Código	·Tamaño
AWEMB4157	50/63mm
AWEMB4158	110mm



Sifon Botella

Pileta Cocina Bacha Simple

·Código	·Tamaño
AWSIF7106	50x2" Rosca
AWSIF7105	50x2" Ros.-Entr. Lat.Esp.
AWSIF7206	50mm Corr. x 2" Ros.
AWSIF7205	50mm Corr. x 2" Ros. Entr Lat Esp.



Pileta Cocina Bacha Doble

·Código	·Tamaño
AWSIF7107	50x2" Rosca
AWSIF7108	50x2" Rosca-Entr.Lat. Esp.
AWSIF7208	50mm Corr. x 2" Ros. Entr Lat
AWSIF7128	Esp.50 x 50mm Liso Entr. Lat Esp.



Sifon Estante

Pileta Cocina Bacha Simple

·Código	·Tamaño
AWSIF7229	50 Corrugado x 50 Liso



Pileta Cocina Bacha Doble

·Código	·Tamaño
AWSIF7130	50 x 50mm Liso



Sifon De Embutir

P/Lavarropas y Lavavajillas

·Código	·Tamaño
AWSIF7120	40/50 x 19/23 Espiga



Grampa
Grampa Rapiclak

·Código	·Tamaño
AWGRA4167	40-50-63mm
AWGRA4170	110mm



Solucion Deslizante
en Aerosol

·Código	·Tamaño
AWSOL4023	250 cc
AWSOL4022	440 cc



Disco Antifiltraciones
p/Rejillas

·Código	·Tamaño
AWDIS2077	110mm



en Pasta

·Código	·Tamaño
AWSOL4033	250 grs
AWSOL4032	500 grs



Cinta Grampaflex
Cinta x 100 Mts

·Código	·Tamaño
AWCIN4180	40-50-63-110x14mm



Hebilla

·Código	·Tamaño
AWHEB4182	-



Refiladora


Refiladora Chanfle

·Código	·Tamaño
AWREF4050	40-160mm



Cortatubo
Corta Refila Tubo

·Código	·Tamaño
AWCOR4051	250 cc
AWCOR4052	440 cc
AWCOR4053	250 grs
AWCOR4054	500 grs



Grifería Hydros

Viva Cromo Volantes ABS
Cromado

-Código	-Uso
GRLAVGL00VC3300	Lavatorio
GRBIDGL00VC3301	Bidet
GRDUCGL00VC3303	Ducha Emb.
GRCOGL00VC3305	Cocina Mesada
GRCOGL00VC3306	Cocina Pared

VIVA PLUS Volantes Metálicos

-Código	-Uso
GRLAVGL00VP3100	Lavatorio
GRBIDGL00VP3101	Bidet
GRDUCGL00VP3103	Ducha Emb.
GRCOGL00VP3105	Cocina Mesada
GRCOGL00VP3106	Cocina Pared

VIVA CRUZ Volantes Metal. en Cruz

-Código	-Uso
GRLAVGL00VZ3400	Lavatorio
GRBIDGL00VZ3401	Bidet
GRDUCGL00VZ3403	Ducha Emb.



Grifería Ducha

Ducha ABS Cromada

-Código	-Marca
GRDUCLP0DF8108B	Latyn Plast (DF-8108 B)



Grifería Lavatorio

ABS Volante Cruz

-Código	-Marca
GRLAVLP00LB5317	Latyn Plast (LB-5317)

ABS Cierre Cerámico

-Código	-Marca
GRLAVLP00LB5318	Latyn Plast (LB-5318)

ABS Blanco

-Código	-Marca
GR4001322	Latyn Plast (LB-5318 B)



Grifería Lavadero

Pared Pico Bajo

-Código	-Marca
GRLAVLP00LB5601	Latyn Plast (LB-5601)



Grifería Cocina

Pared

-Código	-Marca
GRCOCLP00LB5603	Latyn Plast (LB-5603)



Mesada

-Código	-Marca
GRCOCLP00LB5600	Latyn Plast (LB-5600)



Grifería Ducha

Bronce Cromado

-Código	-Marca
GR4001301	Valforte (DF-9100)



Grifería Lavarropa

Simple

-Código	-Marca
GR22205212	Valforte (GR-2052)



Doble

-Código	-Marca
GR22205012	Valforte (GR-2050)



Canilla Esferica

Palanca

-Código	-Marca
P490110010	Valforte o Genebre 1/2"
P490110020	Valforte o Genebre 3/4"



Mariposa

-Código	-Marca
P460160013	Valforte (LT M 1/2")
P460160019	Valforte (LT M 3/4")



Canilla Para Riego

Mariposa

-Código	-Marca
P460150013	Valforte (VW-ECO 1/2")
P460163013	Valforte (VW-408M 1/2")
P460163019	Valforte (VW-408M 3/4")



Palanca

-Código	-Marca
P460162013	Valforte (VW-408P 1/2")
P460162019	Valforte (VW-408P 3/4")



Canilla

Bronce con 1/2 Pico

GRCANPL00000338	Latyn
-----------------	-------



Linea Hogar Tinacos
Bicapa Negro

·Código	·Tamaño
TATANOTQB001	400 Lts
TATANOTQB002	600 Lts
TATANOTQB003	850 Lts
TATANOTQB004	1100 Lts
TATANOTQB005	2750 Lts



Linea Septica
Biodigestor

·Código	·Tamaño
TABIOOCSE020	7 Personas
TABIOOCSE021	11 Personas



Cámara Séptica

·Código	·Tamaño
TACAMOCSE001	8 Personas
TACAMOCSE002	12 Personas
TACAMOCSE003	24 Personas



Tricapa Arena

·Código	·Tamaño
TATANOTQT0130	350 Lts
TATANOTQT0131	400 Lts
TATANOTQC0509	500 Lts
TATANOTQT132	600 Lts
TATANOTQT133	850 Lts
TATANOTQT134	1100 Lts
TATANOTQT139	2750 Lts



Multiproposito
Multiproposito

·Código	·Tamaño
TATANOOPT007	100 Lts
TATANOOPT008	150 Lts
TATANOOPT008	180 Lts



Cuatricapa Azul

·Código	·Tamaño
TATANOTQQ004	1100 Lts
TATANOTQQ005	2750 Lts



Cisterna
Cisterna

·Código	·Tamaño
TACISO001400	1400 Lts



Chato Tricapa

·Código	·Tamaño
TATANOTQE604	600 Lts
TATANOTQE605	1100 Lts



Linea Agro Industrial
Verticales

·Código	·Tamaño
TATANOTQG620	5750 Lts
TATANOVE5751	8000 Lts
TATANOVE5752	11000 Lts
TATANOTQG0622	15000 Lts



Cubico Cuadrado Tricapa

·Código	·Tamaño
TATANOTQE611	600 Lts
TATANOTQE615	1000 Lts



Linea Hogar H2o
Tricapa Arena

·Código	·Tamaño
TATANOTQL031	400 Lts
TATANOTQL032	600 Lts
TATANOTQL033	850 Lts



Horizontales

·Código	·Tamaño
TATANOTQH002	600 Lts
TATANOTQH004	3000 Lts



Flotantes
Flotante para Tanques

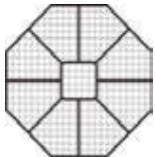
·Código	·Tamaño
TAFLOOACC001	1/2" Plast. Eco
TAFLOOACC027	1/2" Plast. AP
TAFLOOACC041	1/2" V/bronce EG
TAFLOOACC042	3/4" V/bronce EG



Interruptores

Fibrosa

·Código	·Tamaño
TAINTOACC003	F600
TAINTOACC004	F2000



Base p/Tanque

Chica

·Código	·Tamaño
TABASOACC034	0,9 x 1m

Mediana

·Código	·Tamaño
TABASOACC035	1.03 x 1.10 m

Grande

·Código	·Tamaño
TABASOACC036	1.15 x 1.25 m



Caños

Caño con Cupla x 6,40mts

-Código	-Tamaño
GAACA00CC000130	1/2"
GAACA00CC000190	3/4"
GAACA00CC000250	1"
GAACA00CC000320	1 1/4"
GAACA00CC000380	1 1/2"
GAACA00CC000510	2"
GAACA00CC000630	2 1/2"
GAACA00CC000750	3"
GAACA00CC001010	4"

Caño sin Cupla x 6,40mts

-Código	-Tamaño
GAACA00SC000130	1/2"
GAACA00SC000190	3/4"
GAACA00SC000250	1"
GAACA00SC000320	1 1/4"
GAACA00SC000380	1 1/2"
GAACA00SC000510	2"
GAACA00SC000630	2 1/2"
GAACA00SC000750	3"
GAACA00SC001010	4"



Bujes

Bujes Reduccion

-Código	-Tamaño
GABUJRED0190130	3/4" x 1/2"
GABUJRED0250130	1" x 1/2"
GABUJRED0250190	1" x 3/4"
GABUJRED0320130	1 1/4" x 1/2"
GABUJRED0320190	1 1/4" x 3/4"
GABUJRED0320250	1 1/4" x 1"
GABUJRED0380130	1 1/2" x 1/2"
GABUJRED0380190	1 1/2" x 3/4"
GABUJRED0380250	1 1/2" x 1"
GABUJRED0380320	1 1/2" x 1 1/4"
GABUJRED0510130	2" x 1/2"
GABUJRED0510190	2" x 3/4"
GABUJRED0510250	2" x 1"
GABUJRED0510320	2" x 1 1/4"
GABUJRED0510380	2" x 1 1/2"
GABUJRED0630250	2 1/2" x 1"
GABUJRED0630320	2 1/2" x 1 1/4"
GABUJRED0630380	2 1/2" x 1 1/2"
GABUJRED0750250	3" x 1"
GABUJRED0750320	3" x 1 1/4"
GABUJRED0750380	3" x 1 1/2"
GABUJRED0750510	3" x 2"
GABUJRED0750630	3" x 2 1/2"
GABUJRED1010250	4" x 1"
GABUJRED1010320	4" x 1 1/4"
GABUJRED1010380	4" x 1 1/2"
GABUJRED1010510	4" x 2"
GABUJRED1010630	4" x 2 1/2"
GABUJRED1010750	4" x 3"



Bridas

Brida

-Código	-Tamaño
GABRI0000000250	1"
GABRI0000000320	1 1/4"
GABRI0000000380	1 1/2"
GABRI0000000510	2"
GABRI0000000630	2 1/2"
GABRI0000000750	3"
GABRI0000001010	4"



Cruz

-Código	-Tamaño
GACRU0000000320	1 1/4"
GACRU0000000380	1 1/2"
GACRU0000000510	2"
GACRU0000000630	2 1/2"
GACRU0000000750	3"
GACRU0000001010	4"



Enterosca

Enterosca

-Código	-Tamaño
GAENT0000000130	1/2"
GAENT0000000190	3/4"
GAENT0000000250	1"
GAENT0000000320	1 1/4"
GAENT0000000380	1 1/2"
GAENT0000000510	2"
GAENT0000000630	2 1/2"
GAENT0000000750	3"
GAENT0000001010	4"
GAENT0000001500	6"



Codos

Codo 90° HH

-Código	-Tamaño
GACOD90HH000130	1/2"
GACOD90HH000190	3/4"
GACOD90HH000250	1"
GACOD90HH000320	1 1/4"
GACOD90HH000380	1 1/2"
GACOD90HH000510	2"
GACOD90HH000630	2 1/2"
GACOD90HH000750	3"
GACOD90HH001010	4"
GACOD90HH001500	6"



Codo 90° HH

-Código	-Tamaño
GACOD90MH000130	1/2"
GACOD90MH000190	3/4"
GACOD90MH000250	1"
GACOD90MH000320	1 1/4"
GACOD90MH000380	1 1/2"
GACOD90MH000510	2"
GACOD90MH000630	2 1/2"
GACOD90MH000750	3"
GACOD90MH001010	4"



Codo 45° HH

-Código	-Tamaño
GACOD45HH000130	1/2"
GACOD45HH000190	3/4"
GACOD45HH000250	1"
GACOD45HH000320	1 1/4"
GACOD45HH000380	1 1/2"
GACOD45HH000510	2"
GACOD45HH000630	2 1/2"
GACOD45HH000750	3"
GACOD45HH001010	4"



Union Doble

Union Doble

-Código	-Tamaño
GAUNI0000000130	1/2"
GAUNI0000000190	3/4"
GAUNI0000000250	1"
GAUNI0000000320	1 1/4"
GAUNI0000000380	1 1/2"
GAUNI0000000510	2"
GAUNI0000000630	2 1/2"
GAUNI0000000750	3"
GAUNI0000001100	4"



Codos

Reducción

-Código	-Tamaño
GACODRED0190130	3/4" x 1/2"
GACODRED0250130	1" x 1/2"
GACODRED0250190	1" x 3/4"
GACODRED0320130	1 1/4" x 1/2"
GACODRED0320190	1 1/4" x 3/4"
GACODRED0320250	1 1/4" x 1"
GACODRED0380130	1 1/2" x 1/2"
GACODRED0380190	1 1/2" x 3/4"
GACODRED0380250	1 1/2" x 1"
GACODRED0380320	1 1/2" x 1 1/4"
GACODRED0510130	2" x 1/2"
GACODRED0510190	2" x 3/4"
GACODRED0510250	2" x 1"
GACODRED0510320	2" x 1 1/4"
GACODRED0510380	2" x 1 1/2"
GACODRED0630250	2 1/2" x 1"
GACODRED0630320	2 1/2" x 1 1/4"
GACODRED0630380	2 1/2" x 1 1/2"
GACODRED0630510	2 1/2" x 2"
GACODRED0750250	3" x 1"
GACODRED0750320	3" x 1 1/4"
GACODRED0750380	3" x 1 1/2"
GACODRED0750510	3" x 2"
GACODRED0750630	3" x 2 1/2"
GACODRED1010380	4" x 1 1/2"
GACODRED1010510	4" x 2"
GACODRED1010630	4" x 2 1/2"
GACODRED1010750	4" x 3"



Tapa

Tapa

-Código	-Tamaño
GATAP00H0000130	1/2"
GATAP00H0000190	3/4"
GATAP00H0000250	1"
GATAP00H0000320	1 1/4"
GATAP00H0000380	1 1/2"
GATAP00H0000510	2"
GATAP00H0000630	2 1/2"
GATAP00H0000750	3"
GATAP00H0001010	4"



Curvas

Curva 90° HH

·Código	·Tamaño
GACUR90HH000130	1/2"
GACUR90HH000190	3/4"
GACUR90HH000250	1"
GACUR90HH000320	1 1/4"
GACUR90HH000380	1 1/2"
GACUR90HH000510	2"
GACUR90HH000630	2 1/2"
GACUR90HH000750	3"
GACUR90HH001010	4"



Cuplas

Cupla

·Código	·Tamaño
GACUPHH00000130	1/2"
GACUPHH00000250	3/4"
GACUPHH00000320	1"
GACUPHH00000380	1 1/4"
GACUPHH00000510	1 1/2"
GACUPHH00000630	2"
GACUPHH00000750	2 1/2"
GACUPHH00001010	3"
GACUPHH00001500	4"
GACUPRED0190130	6"



Curva 90° MH

·Código	·Tamaño
GACUR90MH000130	1/2"
GACUR90MH000190	3/4"
GACUR90MH000250	1"
GACUR90MH000320	1 1/4"
GACUR90MH000380	1 1/2"
GACUR90MH000510	2"
GACUR90MH000630	2 1/2"
GACUR90MH000750	3"
GACUR90MH001010	4"



Cupla Reducción

·Código	·Tamaño
GACUPRED0250130	3/4" x 1/2"
GACUPRED0250190	1" x 1/2"
GACUPRED0320130	1" x 3/4"
GACUPRED0320190	1 1/4" x 1/2"
GACUPRED0320250	1 1/4" x 3/4"
GACUPRED0380130	1 1/4" x 1"
GACUPRED0380190	1 1/2" x 1/2"
GACUPRED0380250	1 1/2" x 3/4"
GACUPRED0380320	1 1/2" x 1"
GACUPRED0510130	1 1/2" x 1 1/4"
GACUPRED0510190	2" x 1/2"
GACUPRED0510250	2" x 3/4"
GACUPRED0510320	2" x 1"
GACUPRED0510380	2" x 1 1/4"
GACUPRED0630250	2" x 1 1/2"
GACUPRED0630320	2 1/2" x 1"
GACUPRED0630380	2 1/2" x 1 1/4"
GACUPRED0630510	2 1/2" x 1 1/2"
GACUPRED0750250	2 1/2" x 2"
GACUPRED0750320	3" x 1"
GACUPRED0750380	3" x 1 1/4"
GACUPRED0750510	3" x 1 1/2"
GACUPRED0750630	3" x 2"
GACUPRED1100380	3" x 2 1/2"
GACUPRED1010630	4" x 1 1/4"
GACUPRED1010510	4" x 1 1/2"
GACUPRED1010750	4" x 2"
GACUPRED1501010	4" x 3"
GACUPRED1501010	6" x 4"



Curva 45° HH

·Código	·Tamaño
GACUR45HH000130	1/2"
GACUR45HH000190	3/4"
GACUR45HH000250	1"
GACUR45HH000320	1 1/4"
GACUR45HH000380	1 1/2"
GACUR45HH000510	2"
GACUR45HH000630	2 1/2"
GACUR45HH000750	3"
GACUR45HH001010	4"



Curva 45° MH

·Código	·Tamaño
GACUR45MH000250	1"
GACUR45MH000320	1 1/4"
GACUR45MH000510	2"
GACUR45MH000630	2 1/2"
GACUR45MH000750	3"

**Tee****Tee Normal**

·Código	·Tamaño
GATEE0000000130	1/2"
GATEE0000000190	3/4"
GATEE0000000250	1"
GATEE0000000320	1 1/4"
GATEE0000000380	1 1/2"
GATEE0000000510	2"
GATEE0000000630	2 1/2"
GATEE0000000750	3"
GATEE0000001010	4"
GATEE0000001500	6"

**Tee Reducción**

·Código	·Tamaño
GATEERED0190130	3/4" x 1/2"
GATEERED0250130	1" x 1/2"
GATEERED0250190	1" x 3/4"
GATEERED0320190	1 1/4" x 3/4"
GATEERED0320250	1 1/4" x 1"
GATEERED0380130	1 1/2" x 1/2"
GATEERED0380190	1 1/2" x 3/4"
GATEERED0380250	1 1/2" x 1"
GATEERED0380320	1 1/2" x 1 1/4"
GATEERED0510130	2" x 1/2"
GATEERED0510190	2" x 3/4"
GATEERED0510250	2" x 1"
GATEERED0510320	2" x 1 1/4"
GATEERED0510380	2" x 1 1/2"
GATEERED0630250	2 1/2" x 1"
GATEERED0630510	2 1/2" x 2"
GATEERED0750250	3" x 1"
GATEERED0750320	3" x 1 1/4"
GATEERED0750380	3" x 1 1/2"
GATEERED0750510	3" x 2"
GATEERED0750630	3" x 2 1/2"
GATEERED1010320	4" x 1 1/4"
GATEERED1010380	4" x 1 1/2"
GATEERED1010510	4" x 2"
GATEERED1010630	4" x 2 1/2"
GATEERED1010750	4" x 3"

**Niples****Niple de 5 cm**

·Código	·Tamaño
GANIP0013000050	1/2"
GANIP0019000050	3/4"
GANIP0025000050	1"
GANIP0032000050	1 1/4"

Niple de 8 cm

·Código	·Tamaño
GANIP0013000080	1/2"
GANIP0019000080	3/4"
GANIP0025000080	1"
GANIP0032000080	1 1/4"
GANIP0038000080	1 1/2"
GANIP0051000080	2"

Niple de 10 cm

·Código	·Tamaño
GANIP0013000100	1/2"
GANIP0019000100	3/4"
GANIP0025000100	1"
GANIP0032000100	1 1/4"
GANIP0038000100	1 1/2"
GANIP0051000100	2"
GANIP0063000100	2 1/2"
GANIP0075000100	3"

Niple de 12 cm

·Código	·Tamaño
GANIP0013000120	1/2"
GANIP0019000120	3/4"
GANIP0025000120	1"
GANIP0032000120	1 1/4"
GANIP0038000120	1 1/2"
GANIP0051000120	2"
GANIP0075000120	3"

Niple de 15 cm

·Código	·Tamaño
GANIP0013000150	1/2"
GANIP0019000150	3/4"
GANIP0025000150	1"
GANIP0032000150	1 1/4"
GANIP0038000150	1 1/2"
GANIP0051000150	2"
GANIP0075000150	3"



Niples

Niple de 20 cm

-Código	-Tamaño
GANIP0013000200	1/2"
GANIP0019000200	3/4"
GANIP0025000200	1"
GANIP0032000200	1 1/4"
GANIP0038000200	1 1/2"
GANIP0051000200	2"
GANIP0063000200	2 1/2"
GANIP0075000200	3"
GANIP0101000200	4"

Niple de 20 cm

-Código	-Tamaño
GANIP0051000250	2"
GANIP0063000250	2 1/2"
GANIP0075000250	3"

Niple de 30 cm

-Código	-Tamaño
GANIP0013000300	1/2"
GANIP0019000300	3/4"
GANIP0025000300	1"
GANIP0032000300	1 1/4"
GANIP0038000300	1 1/2"
GANIP0051000300	2"
GANIP0101000300	4"

Niple de 30 cm

-Código	-Tamaño
GANIP0013000300	1/2"
GANIP0019000300	3/4"
GANIP0025000300	1"
GANIP0032000300	1 1/4"
GANIP0038000300	1 1/2"
GANIP0051000300	2"
GANIP0101000300	4"



Niples

Niple de 40 cm

-Código	-Tamaño
GANIP0075000400	3"

Niple de 50 cm

-Código	-Tamaño
GANIP0051000500	2"
GANIP0063000080	3"



Gabinetes Para Manguera

c/Pta. Marco Cal.22

·Código	·Tamaño
GA22915160	550x500x160 1 3/4
GA00000040	650x600x200 2 1/2"

Frente Inox C.22

·Código	·Tamaño
GA00000050	650x600x200 2 1/2"



Lanzas

Bronce s/Boquilla

·Código	·Tamaño
GA22915370	1 3/4"

c/Boq. Bronce Chorro Pleno

·Código	·Tamaño
GA22915349	1 3/4"
GA00000760	2 1/2"



Mangueras

Manguera Ryljet

·Código	·Tamaño
GA22915015	1 3/4" x 15 mts
GA22915240	1 3/4" x 20 mts
GA22915236	1 3/4" x 25 mts
GA00001360	2 1/2" x 15 mts
GA00001370	2 1/2" x 20 mts
GA00001380	2 1/2" x 25 mts
GA00001390	2 1/2" x 30 mts

Chorro Niebla

·Código	·Tamaño
GA22915350	1 3/4"



Boquilla de Bronce

Chorro Niebla

·Código	·Tamaño
GA22915650	1 3/4"



Valvulas

Tipo Teatro

·Código	·Tamaño
GA00000230	2" x 1 1/2"
GA00000240	2"x 1 3/4" LIV.
GA00000250	2" x 2"
GA00000260	2 1/2" LIV.

De Impulsión

·Código	·Tamaño
GA00000270	2 1/2"



Tapas

Pared c/Inscripc

·Código	·Tamaño
GA00000031	-

Piso c/Inscripción

·Código	·Tamaño
GA00000030	-



Llave Ajustable

Combinada Bce

·Código	·Tamaño
GA22915600	-

Combinada Alum

·Código	·Tamaño
GA22915610	-



Rociador Sprinkler

c/Ampolla c/Sello 68 UP-RIGH

·Código	·Tamaño
GA22915650	1/2" 68° K=5,6 UP-Righ



Sucursales

San Miguel de Tucumán

📍 Av. Mitre 172
☎ 0381-5035641

Salta

📍 Av. Chile 1243
☎ 0387-4860979

Jujuy

📍 Salta 1262
☎ 0388-4130328

Santiago del Estero

📍 Av. Moreno Sur 953
☎ 0385-4171152

Punto instalador

📍 Av. Aguirre Sur 2334
Santiago del Estero

📘 /gmkt.argentina

📷 /gmkt.argentina

🌐 /gmkt-argentina

info@gmkt.com.ar

www.gmkt.com.ar